

Lukuvuonna 2016-2017 opintonsa päättäneiden opiskelijoiden sijoittuminen syksyllä 2017

Yhteenveto sijoittumiskyselyn tuloksista

Ammatillinen peruskoulutus

Ammatillinen lisäkoulutus

Oppisopimuskoulutus

Sijoittuminen tiedonkeruun eli sijoittumiskyselyn taustaa

- Tiedonkeruun kohderyhmänä olivat Luovista lukuvuonna 2016-2017 valmistuneet ja opintonsa päättäneet opiskelijat
 - Ammatillinen peruskoulutus (perustutkinnot ja valmentava koulutus)
 - Ammatillinen lisäkoulutus
 - Oppisopimuskoulutus
- Kysely toteutettiin puhelinhaastatteluna syys-marraskuussa 2017. Haastattelijoina toimi mm. Luovin ohjaajia, työhönvalmentajia ja opintoneuvojia. Oppisopimuskoulutuksen valmistuneiden tiedot saatiin SopimusPro –järjestelmästä.
- Kyselyllä selvitettiin Luovista valmistuneiden opiskelijoiden jatkosijoittumisen tilannetta kyselyn toteutushetkellä sekä tilanteen mahdollistaneita tekijöitä

Huomioita tuloksista Sijoittumiskysely 2017

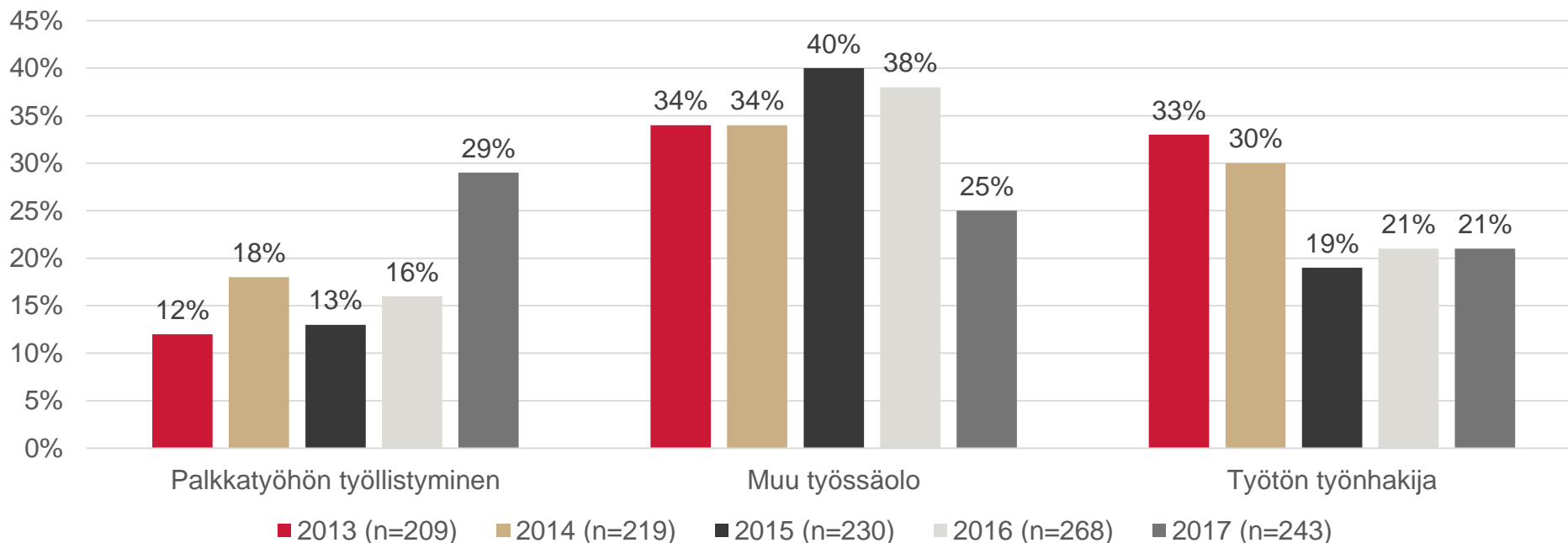
- Ammatillinen peruskoulutus
 - Työllistyminen palkkatyöhön perustutkintokoulutuksesta osuus on noussut viime vuodesta (16 % → 29 %)
 - VALMA-koulutuksen päättäneistä 96 % on jatkanut jatko-opinnoissa
 - TELMA-koulutuksen päättäneistä 90 % on työllistynyt muulla tavoin tai on jatko-opinnoissa
- Ammatillinen lisäkoulutus
 - Palkkatyöhön työllistyneiden osuus on noussut viime vuodesta (25 % → 53 %)
 - Myös työttömien työnhakijoiden osuus on viime vuotta korkeampi (19 % → 25 %)
- Oppisopimuskoulutus
 - Valmistuneista opiskelijoista 98 % on palkkatyössä (entinen työsuhde jatkuu tai uusi työsuhde)

Opiskelijoiden sijoittuminen koulutuksen päätyttyä

Ammatillinen peruskoulutus, perustutkintokoulutus

Vastausprosentti 2017: 79 %

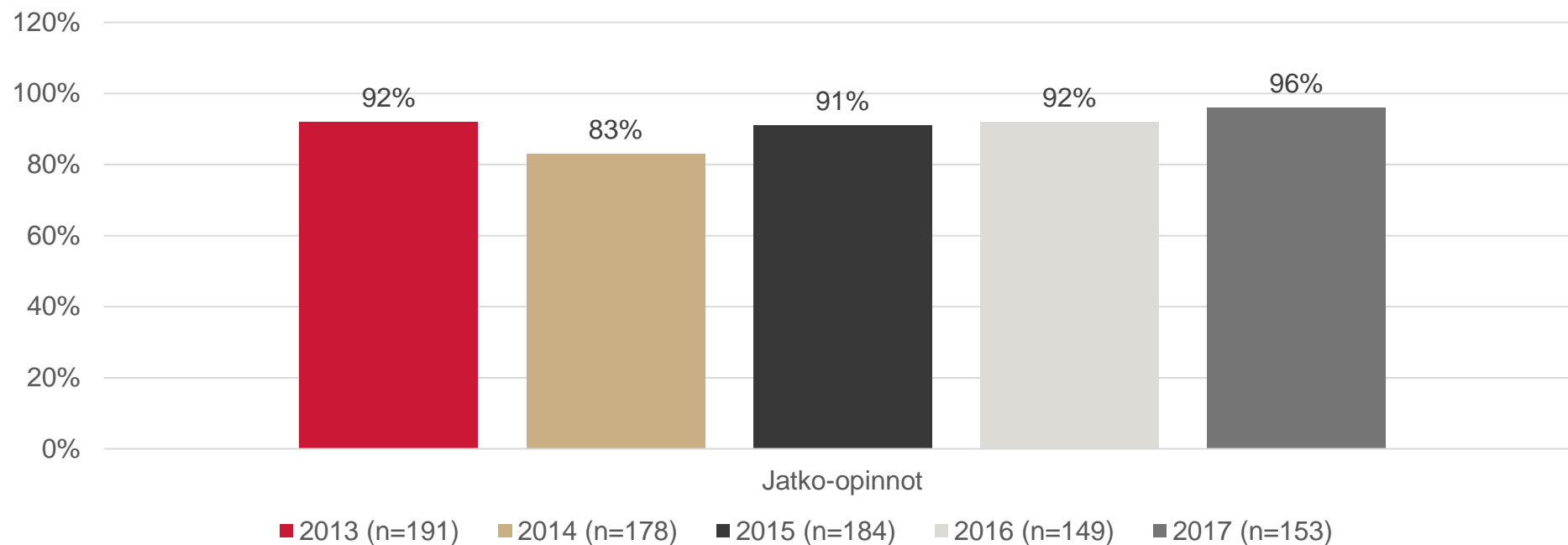
Palkkatyö, muu työssäolo ja työtön työnhakija
Ammatillinen peruskoulutus, perustutkintokoulutus
Sijoittumiskyselyt 2013-2017



Opiskelijoiden sijoittuminen opintojen päätyttyä Ammatillinen peruskoulutus, VALMA-koulutus

Vastausprosentti 2017: 83 %

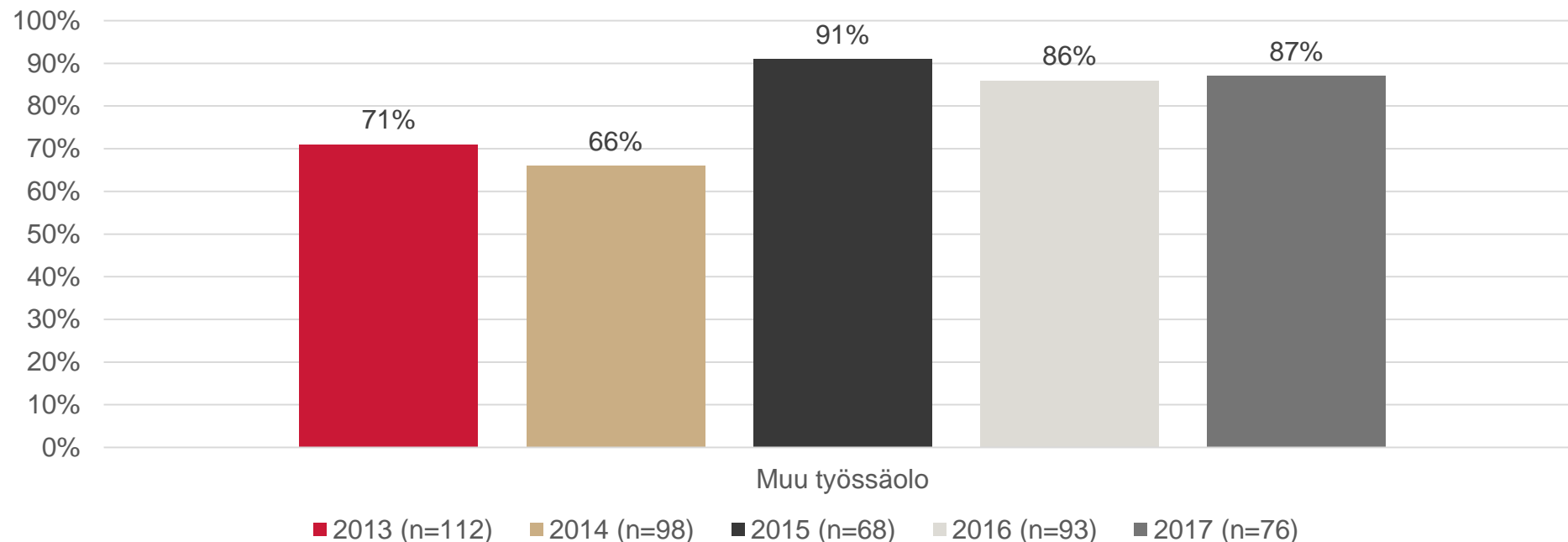
Sijoittuminen jatko-opintoihin
Ammatillinen peruskoulutus, VALMA-koulutus
Sijoittumiskyselyt 2013-2017



Opiskelijoiden sijoittuminen opintojen päätyttyä Ammatillinen peruskoulutus, TELMA-koulutus

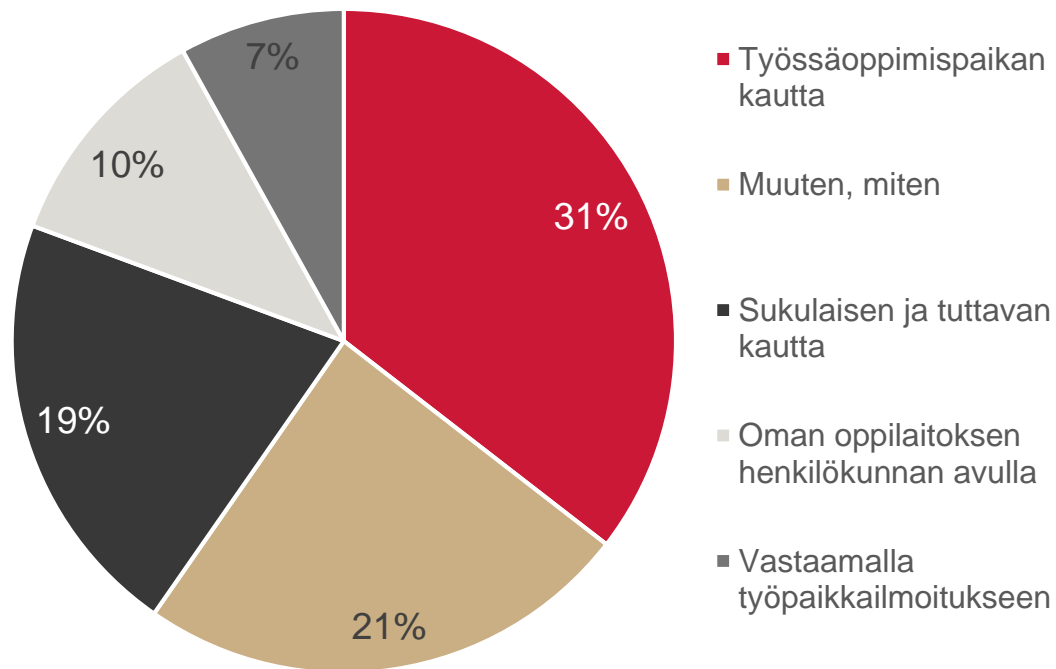
Vastausprosentti 2017: 75 %

Työssä muulla tavoin
Ammatillinen peruskoulutus, TELMA-koulutus
Sijoittumiskysely 2013-2017

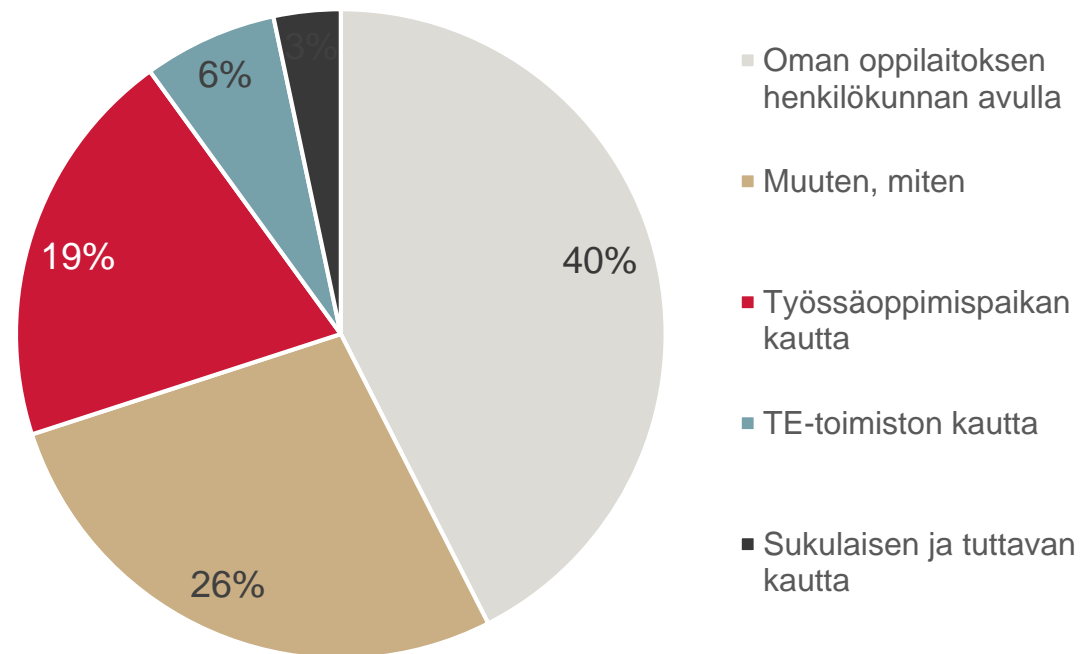


Työpaikan löytyminen, palkkatyöhön työllistyneet ja muu työssäolo Ammatillinen peruskoulutus

Työpaikan löytyminen, palkkatyöhön työllistyneet (n=70)
5 merkittävintä tekijää
Sijoittumiskysely 2017



Työpaikan löytyminen, muu työssäolo (n=128)
5 merkittävintä tekijää
Sijoittumiskysely 2017



Sijoittuminen opintojen päätyttyä

Ammatillinen lisäkoulutus

Vastausprosentti 2017: 89 %

Opiskelijoiden sijoittuminen opiskelun päätyttyä, sijoittumiskyselyt 2013-2017, ammatillinen lisäkoulutus

	2013 (n=96)	2014 (n=115)	2015 (n=100)	2016 (n=93)	2017 (n=72)
Palkkatyöhön työllistyminen	36,5 %	25 %	26 %	25 %	53 %
Palkkatyö, entinen työsuhde jatkuu	19 %	15,5 %	25 %	7,5 %	2 %
Muu työllistyminen	7 %	19 %	13 %	24 %	8 %
Jatko-opinnot	3 %	14 %	4 %	17 %	1 %
Muu jatkosijoittuminen	27 %	10 %	5 %	8 %	11 %
Työtön työnhakija	7 %	14 %	22 %	19 %	25 %
Ei tällä hetkellä jatkosijoittumista*		3 %	0 %	0 %	0 %

* Uusi vastausvaihtoehto 2014 alkaen

Sijoittuminen opintojen päätyttyä

Oppisopimuskoulutus

Ammatillinen lisäkoulutus

Ammattitutkinnot:

- 29 valmistunutta
- **100 % palkkatyössä**
 - 27 valmistuneella entinen työsuhde jatkuu
 - 2 valmistuneella uusi työsuhde

Erikoisammattitutkinnot:

- 7 valmistunutta
- **100 % palkkatyössä**
 - 7 valmistuneella entinen työsuhde jatkuu

Perustutkintokoulutus

7 valmistunutta:

- **86 % palkkatyössä** (6 valmistunutta)
- 14 % työtön työnhakija (1 valmistunut)

Oppisopimuskoulutuksesta valmistuneista 98 % työskentelee palkkatyössä valmistumisensa jälkeen (vanha tai uusi työsuhde)