

# Kysely huoltajille 2018

Kysely toteutettiin Webropol-kyselynä helmikuussa 2018  
Kyselyyn vastasi yhteensä 349 huoltajaa

## Kysely huoltajille

- Kysely Luovin ammatillisen peruskoulutuksen opiskelijoiden huoltajille toteutettiin helmikuussa 2018. Huoltajakysely on toteutettu vuodesta 2015 alkaen.
- Kyselyyn vastaaminen oli aktiivista, vastauksia tuli 349 huoltajalta.

**Paljon kiitoksia kaikille kyselyyn vastanneille!**

- Huoltajat ovat erittäin tyytyväisiä Luoviin nuorensa opiskelupaikkana.
  - Huoltajien kokonaistyytyväisyys on 3,7 (asteikko 1-4)

# Kysely huoltajille 2018 – tulosten yhteenveto

## Huoltajien näkemykset, kyselyt huoltajille 2015-2018 Keskiarvot, vastausasteikko 1-4

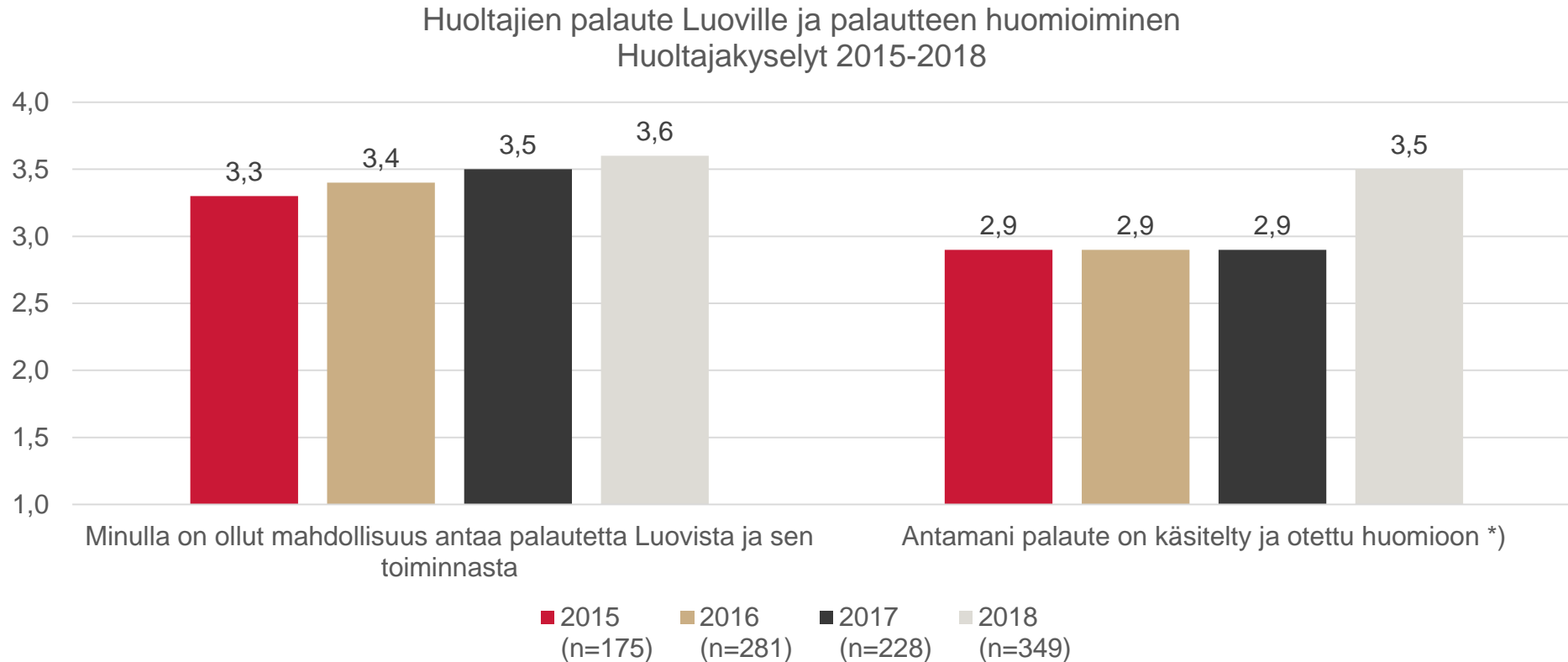
	2015 (n=176)	2016 (n=281)	2017 (n=228)	2018 (n=349)
1. Huoltajien palaute ja palautteen huomioiminen	3,1	3,2	3,3 *)	3,5*)
2. Yhteydenpito Luovin ja huoltajien välillä	3,2	3,3	3,4	3,4
3. Nuoren saama ohjaus ja tuki	3,5	3,5	3,6	3,6
4. Tasa-arvon ja yhdenvertaisuuden toteutuminen	-	3,6	3,6	3,6
5. Luovin viestintä	3,1	3,2	3,3	3,3
6. Tyytyväisyys Luoviin nuoren opiskelupaikkana	-	-	3,7	3,7

\*) Keskiarvossa ei ole mukana kysymys ”Olen halukas osallistumaan Luovin toiminnan kehittämiseen.”

# 1. Huoltajien palaute Luoville ja palautteen huomioiminen

## Huoltajakyselyt 2015-2018

Keskiarvot, vastausasteikko 4 (täysin samaa mieltä) – 1 (täysin eri mieltä)

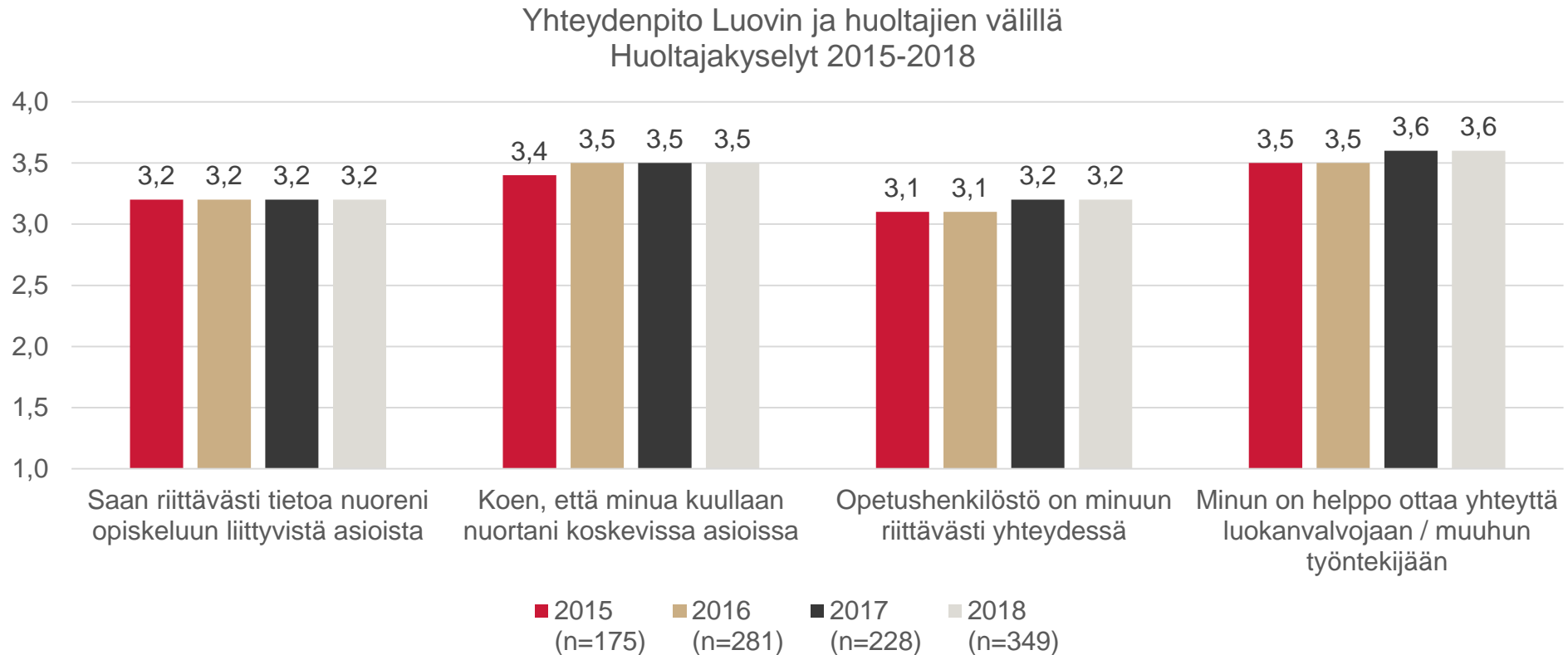


\*) Kysymyksen muotoilua muutettiin 2018 kyselyyn.

Aiempi muoto: ”Luovin toimintaa kehitetään antamani palautteen perusteella.

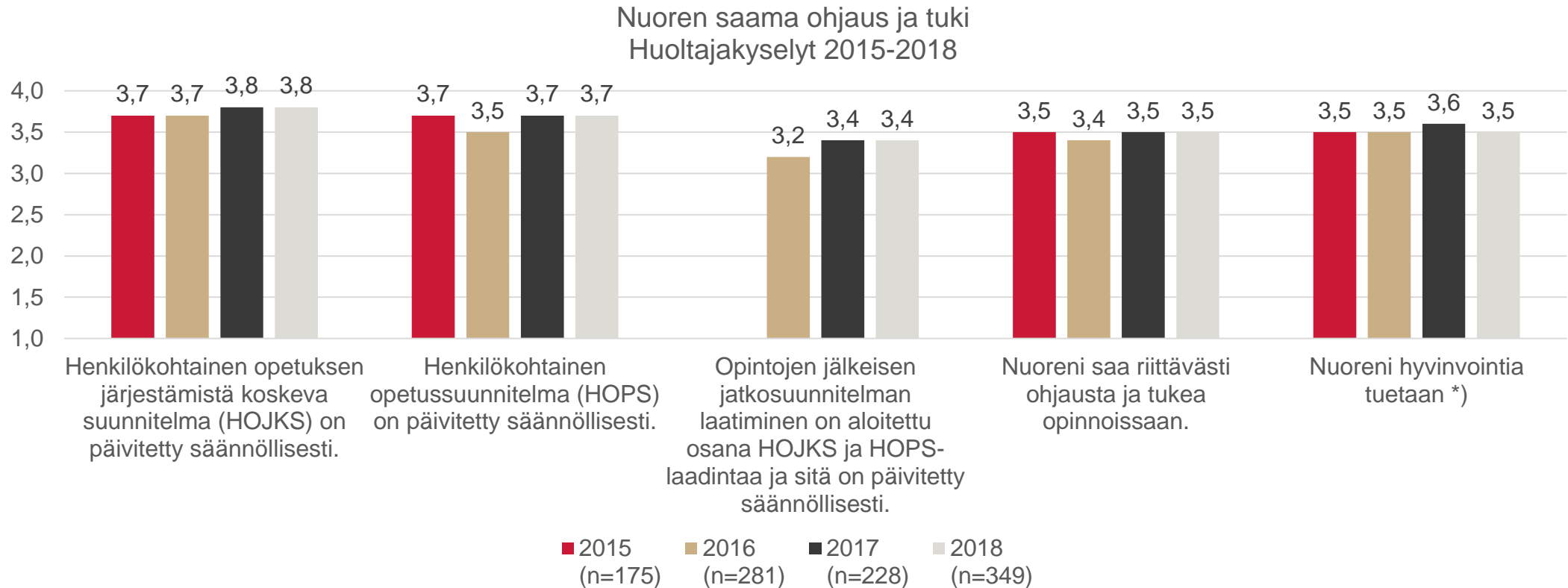
## 2. Yhteydenpito Luovin ja huoltajien välillä Huoltajakyselyt 2015-2018

Keskiarvot, vastausasteikko 4 (täysin samaa mieltä) – 1 (täysin eri mieltä)



### 3. Nuoren saama ohjaus ja tuki Huoltajakyselyt 2015-2018

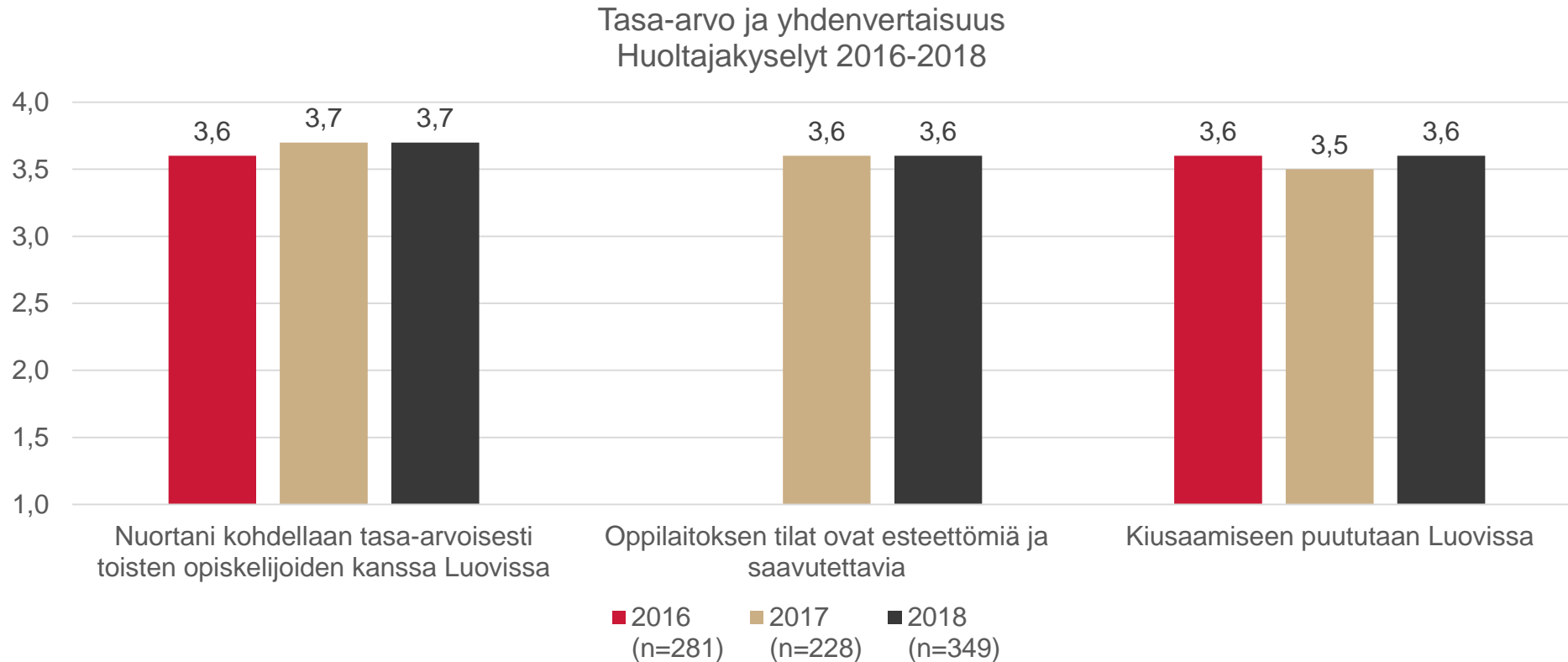
Keskiarvot, vastausasteikko 4 (täysin samaa mieltä) – 1 (täysin eri mieltä)



\*) Kysymyksen muotoilua muutettiin 2018 kyselyyn.  
Aiempi muoto: "Nuoreni hyvinvoinnista huolehditaan."

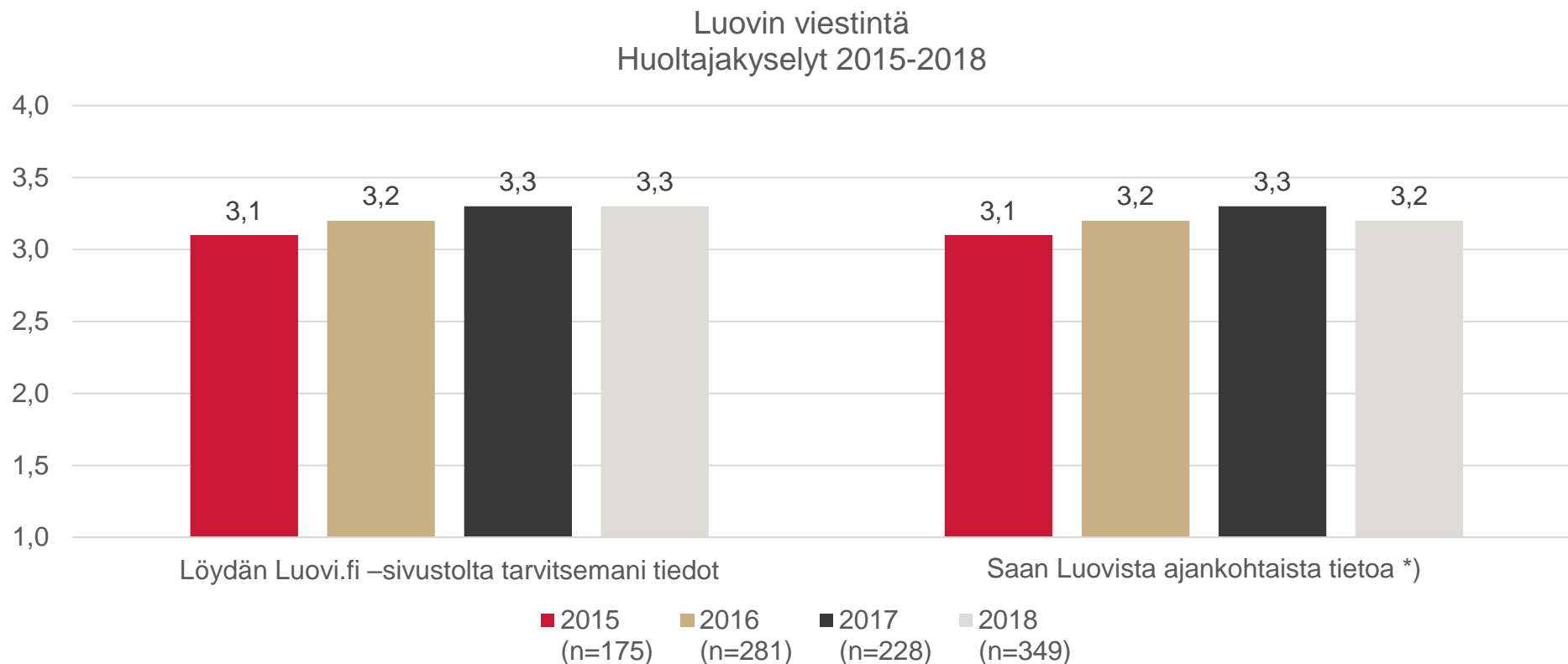
## 4. Tasa-arvo ja yhdenvertaisuus Huoltajakyselyt 2015-2018

Keskiarvot, vastausasteikko 4 (täysin samaa mieltä) – 1 (täysin eri mieltä)



## 5. Luovin viestintä Yksiköittäin (sis. toimipisteet)

Keskiarvot, vastausasteikko 4 (täysin samaa mieltä) – 1 (täysin eri mieltä)



\*) Kysymyksen muotoilua muutettiin 2018 kyselyyn.

Aiempi muoto: "Saan Luovista ajankohtaista tietoa nuortani koskevista asioista"