

Päätökysely 2018 tulokset

Perustutkintokoulutus

VALMA-koulutus

TELMA-koulutus

Päätökysely opintonsa päättävälle opiskelijoille

- Päätökysely toteutettiin Webropol-kyselynä huhti-toukokuussa 2018
- Kyselyssä oli kolme teemaa: elämänlaadun parantuminen, tyytyväisyys opiskeluun ja näkemys opiskelusta Luovissa. Lisäksi kansainväliseen toimintaan osallistuneet vastasivat aihetta koskeviin kysymyksiin.
 - Kyselyssä arvioitiin väittämiä asteikolla 1-6 (täysin eri mieltä – täysin samaa mieltä)
- Kyselyyn vastasi yhteensä 335 opiskelijaa, joka on 77 % opintonsa päättäneistä.

Perustutkintokoulutus

Vastaajia 163, vastausprosentti 70 %

Korkeimman ja matalimman keskiarvon saaneet elämänlaatukysymykset

Päätökysely 2018, perustutkinnot

Asteikko: 1-6 Täysin eri mieltä – täysin samaa mieltä

Tavoite: keskiarvo vähintään 4,5

Korkeimman keskiarvon saaneet elämänlaatukysymykset 2018 (suluissa mittarin nimi)	Keskiarvo
Ymmärrän paremmin millaista työssäkäynti on (työllistettävyys)	5,1
Opiskelu on parantanut mahdollisuuksiani saada töitä (työllistettävyys)	5,0
Tiedän paremmin, minkälaisia töitä minun on mahdollista saada (työllistettävyys)	4,9
Tiedän paremmin, mihin pystyn (työllistettävyys)	4,9
Luotan enemmän siihen, että saan tulevaisuudessa työpaikan (työllistettävyys)	4,9
Matalimman keskiarvon saaneet elämänlaatukysymykset 2018 (suluissa mittarin nimi)	
Osallistumiseni järjestö- ja/tai vapaaehtoistoimintaan on lisääntynyt (kansalaisuus)	3,3
Osallistun useammin kulttuuri- ja vapaa-ajantoimintaan (kansalaisuus)	3,6
Keksin paremmin, mitä voin harrastaa tai tehdä asuinpaikkakunnallani (itsemääräämisoikeus)	4,0
Tiedän enemmän ajankohtaisista asioista (kansalaisuus)	4,2
Tunnen, että tunteeni eivät heittele yhtä paljon kuin ennen (emotionaalinen hyvinvointi)	4,2

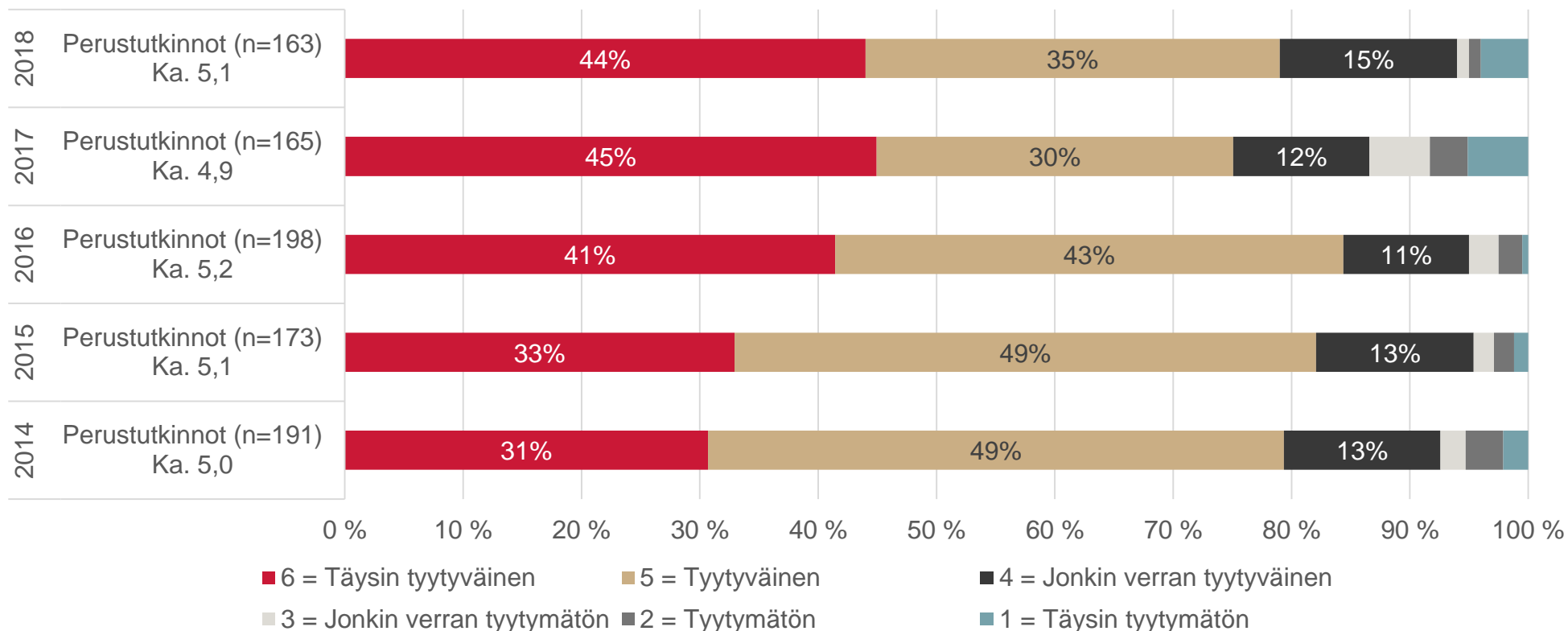
Kokonaisarvosana: Kuinka tyytyväinen olet Luoviin opiskelupaikkana?

Päätökyselyt 2014-2018, perustutkinnot

Asteikko: 1 = täysin tyytymätön – 6 = täysin tyytyväinen

Tavoite: keskiarvo vähintään 4,5

Kuinka tyytyväinen olet opiskeluun Luovissa?
Päätökyselyt 2014-2018



VALMA-koulutus

Vastaajia 105, vastausprosentti 91 %

Korkeimman ja matalimman keskiarvon saaneet elämänlaatukysymykset

Päätökysely 2018, VALMA-koulutus

Asteikko: 1-6 Täysin eri mieltä – täysin samaa mieltä

Tavoite: keskiarvo vähintään 4,5

Korkeimman keskiarvon saaneet elämänlaatukysymykset 2018 (suluissa mittarin nimi)	Keskiarvo
Tunnen, että olen samanarvoinen kuin muut (oikeudet)	4,9
Ymmärrän paremmin, millaista työssäkäynti on (työllistettävyyys)	4,9
Pystyn huolehtimaan itsestäni aikaisempaa paremmin (fyysinen hyvinvointi)	4,8
Luotan siihen, että saatuani työpaikan pystyn pitämään sen (työllistettävyyys)	4,8
Olen tyytyväisempi perhesuhteissani (ihmissuhdetaidot)	4,8
Matalimman keskiarvon saaneet elämänlaatukysymykset 2018 (suluissa mittarin nimi)	
Osallistumiseni järjestö- ja/tai vapaaehtoistoimintaan on lisääntynyt (kansalaisuus)	3,3
Osallistun useammin kulttuuri- ja vapaa-ajantoimintaan (kansalaisuus)	3,6
Tunnistan paremmin tavoitteiden saavuttamiseen tarvitsemäni ohjaus- ja tukipalvelut (kansalaisuus)	4,0
Keksin paremmin mitä voin harrastaa tai tehdä asuinpaikkakunnallani (itsemääräämisoikeus)	4,2
Tunnen itseni vähemmän yksinäiseksi kuin ennen (emotionaalinen hyvinvointi)	4,2

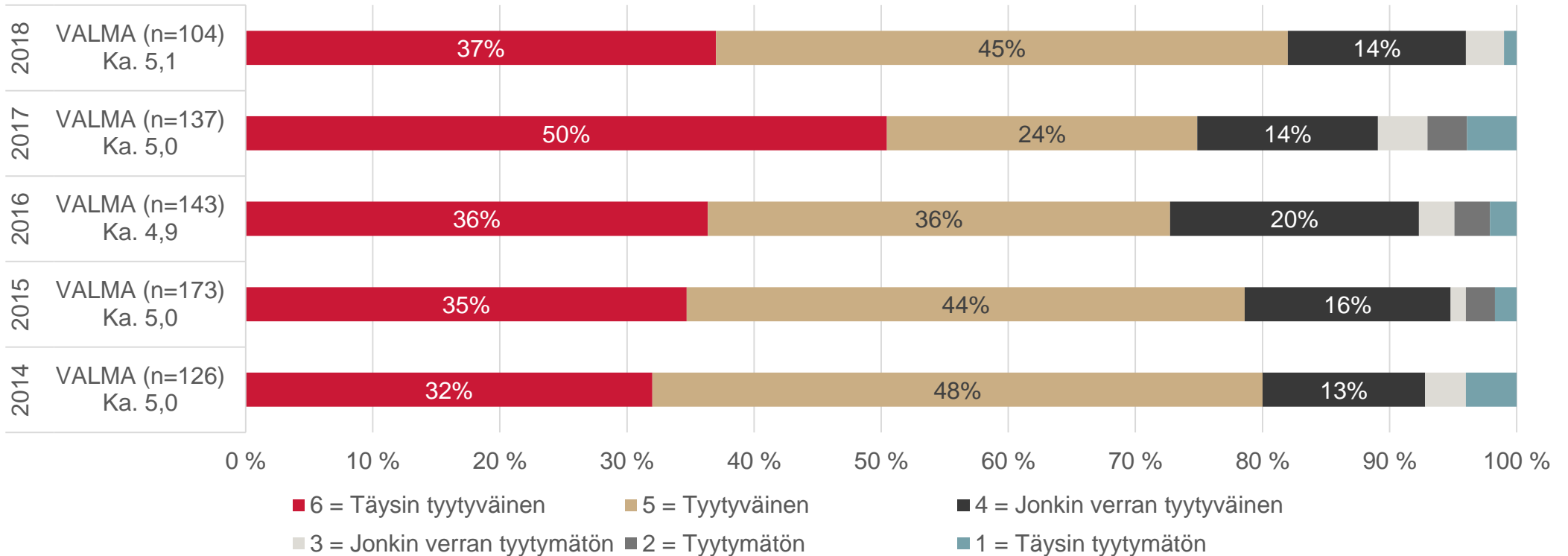
Kokonaisarvosana: Kuinka tyytyväinen olet Luoviin opiskelupaikkana?

Päätökysely 2014-2018, VALMA-koulutus

Asteikko: 1 = täysin tyytymätön - 6 = täysin tyytyväinen

Tavoite: keskiarvo vähintään 4,5

Kuinka tyytyväinen olet Luoviin opiskelupaikkana?
Päätökysely 2014-2018



TELMA-koulutus

Vastaajia 67, vastausprosentti 77 %

Korkeimman ja matalimman tuloksen saaneet elämänlaatukysymykset

Päätökysely 2018, TELMA-koulutus

Asteikko: Kyllä – Ei – En osaa sanoa

Eniten Kyllä-vastauksia (%-osuus):

- Opiskelu Luovissa on auttanut minua löytämään tekemistä **(87 %)**
- Luovissa opiskeltuani teen pyydetyt asiat töissä **(83 %)**
- Luovissa opiskeltuani tiedän missä asioissa olen hyvä **(82 %)**
- Luovissa opiskeltuani haluan tehdä työtä **(81 %)**
- Luovissa opiskeltuani tiedän, missä asioissa tarvitsen tukea **(78 %)**

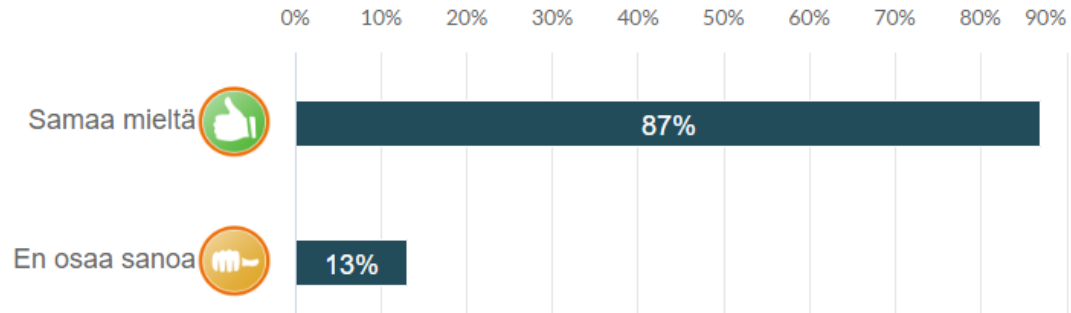
Vähiten Kyllä-vastauksia (%-osuus):

- Luovissa opiskeltuani osallistun aiempaa enemmän vapaa-ehtoistoimintaan **(45 %)**
- Luovissa opiskeltuani osaan hakea töitä **(54 %)**
- Opiskelu Luovissa on auttanut minua löytämään työpaikan **(57 %)**
- Luovissa opiskeltuani osallistun aiempaa enemmän vapaa-ajantoimintaan **(63 %)**
- Luovissa opiskeltuani tiedän oikeuteni **(64 %)**

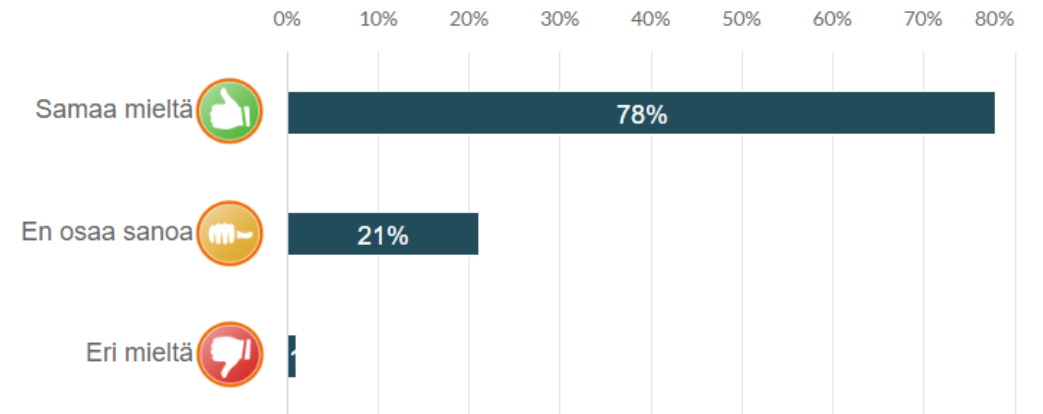
Tyytyväisyys opiskeluun Luovissa Päätökysely 2018, TELMA-koulutus



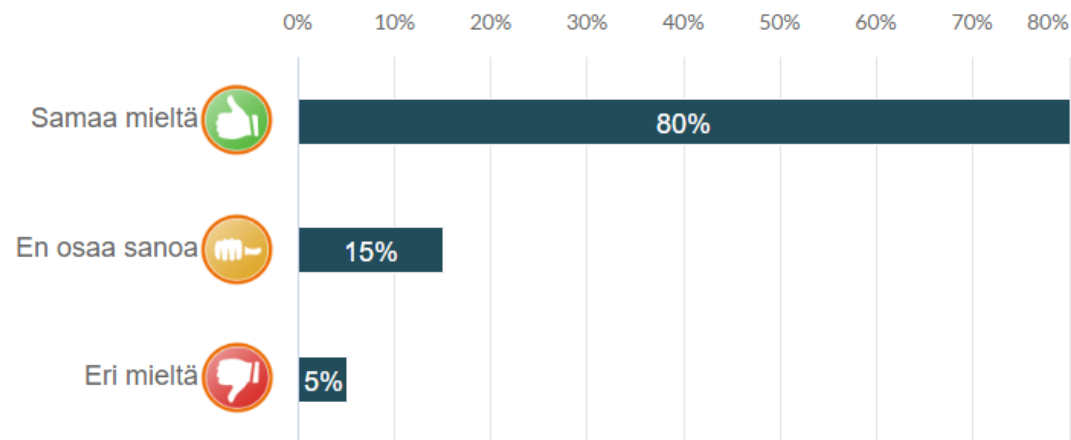
Olen tyytyväinen saamaani opetukseen
Vastaajien määrä: 67



Olen tyytyväinen työelämään valmentautumiseeni
Vastaajien määrä: 67

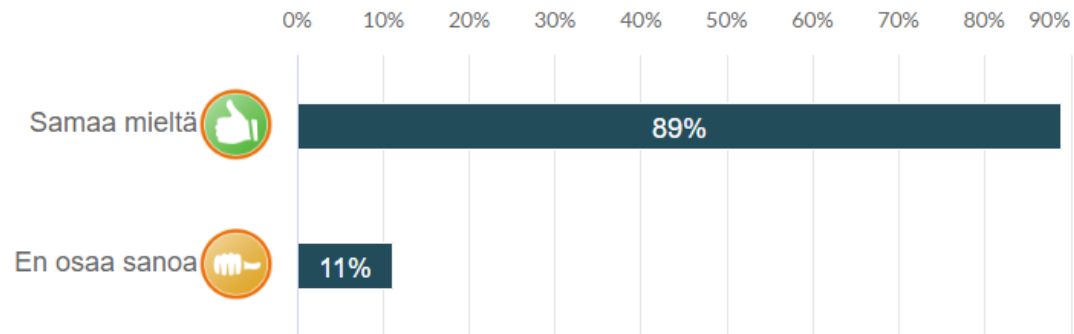


Olen tyytyväinen saamaani ohjaukseen
Vastaajien määrä: 66

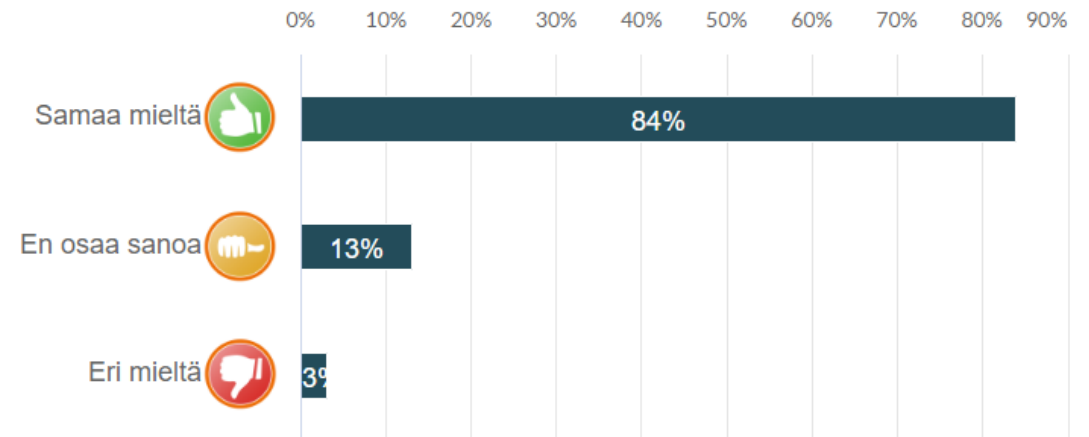


Tyytyväisyys opiskeluun Luovissa Päätökysely 2018, TELMA-koulutus

Olen tyytyväinen Luovin opetustiloihin
Vastaajien määrä: 66



Olen tyytyväinen oppimateriaaleihin
Vastaajien määrä: 67



Olen tyytyväinen Luovin asuntolassa asumiseen
Vastaajien määrä: 19

