

Lukuvuonna 2017-2018 opintonsa päättäneiden opiskelijoiden sijoittuminen syksyllä 2018

Yhteenveto sijoittumiskyselyn tuloksista

- Perustutkinnot
- Ammatti- ja erikoisammattitutkinnot
- Valmentava koulutus

Sijoittuminen tiedonkeruun eli sijoittumiskyselyn taustaa

- Tiedonkeruun kohderyhmänä olivat Luovista lukuvuonna 2017-2018 valmistuneet ja opintonsa päättäneet opiskelijat
 - Perustutkinnot
 - Ammatti- ja erikoisammattitutkinnot
 - Ammatilliseen koulutukseen valmentava koulutus (VALMA)
 - Työhön ja itsenäiseen elämään valmentava koulutus (TELMA)
- Kysely toteutettiin puhelinhaastatteluna syys-lokakuussa 2018. Haastattelijoina toimi mm. Luovin ohjaajia, työhönvalmentajia ja opintoneuvoja.
- Kyselyllä selvitettiin Luovista valmistuneiden opiskelijoiden jatkosijoittumisen tilannetta kyselyn toteutushetkellä sekä tilanteen mahdollistaneita tekijöitä

Huomioita tuloksista Sijoittumiskysely 2018

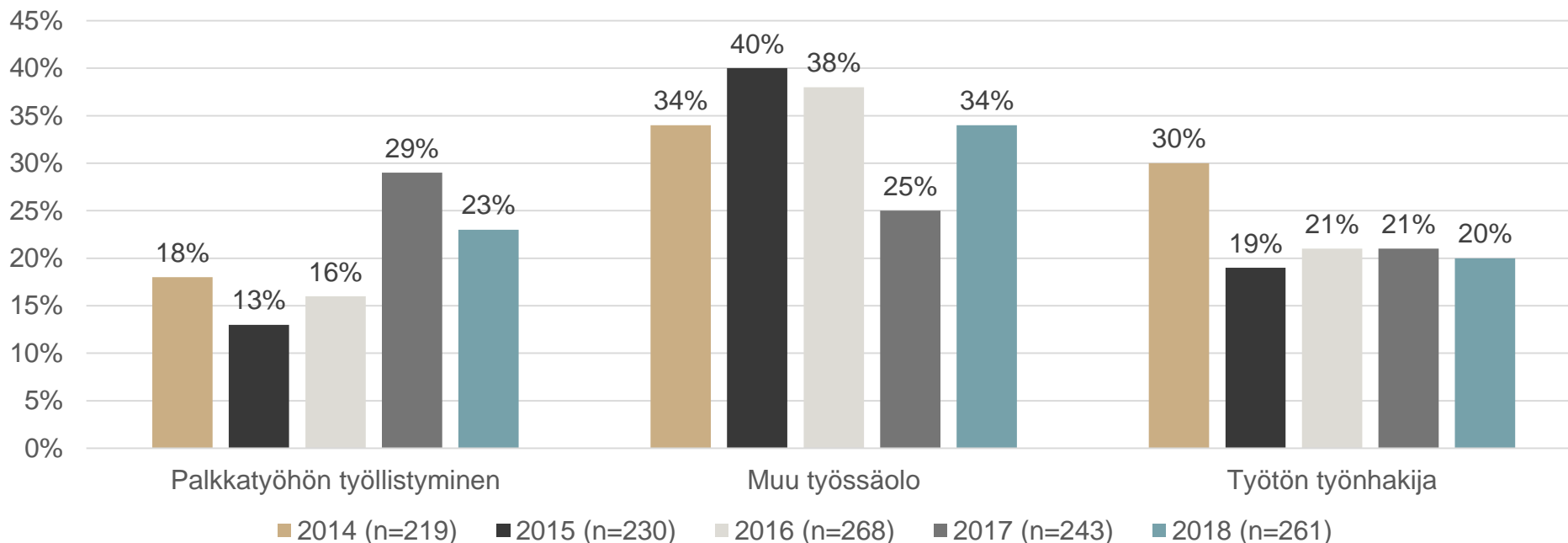
- Perustutkinnoista palkkatyöhön työllistyneiden osuus on laskenut viime vuodesta (29 % → 23 %)
- VALMA-koulutuksen päättäneistä 94 % on jatkanut jatko-opinnoissa
- TELMA-koulutuksen päättäneistä 95 % on työllistynyt muulla tavoin tai on jatko-opinnoissa
- Ammatti- ja erikoisammattitutkinnoista palkkatyöhön työllistyneiden osuus on noussut viime vuodesta (53 % → 58 %)

Opiskelijoiden sijoittuminen koulutuksen päätyttyä

Perustutkintokoulutus

Vastausprosentti 2018: 74 %

Palkkatyö, muu työssäolo ja työtön työnhakija
Perustutkintokoulutus
Sijoittumiskyselyt 2014-2018

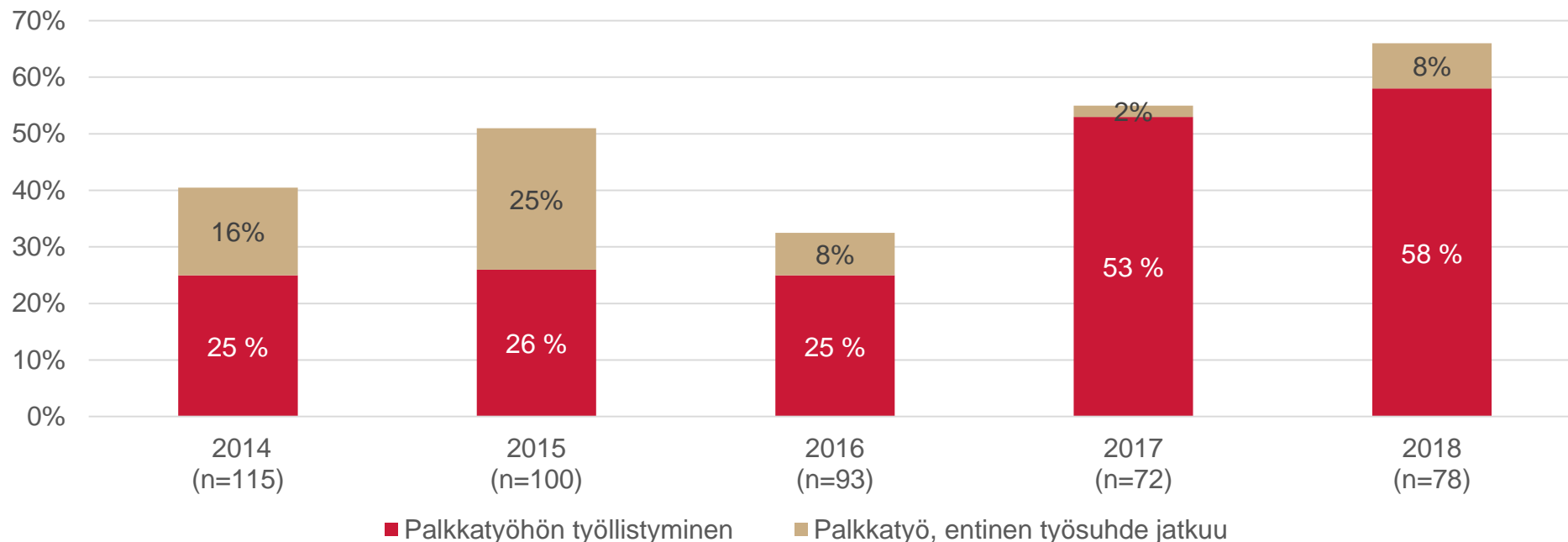


Opiskelijoiden sijoittuminen koulutuksen päätyttyä

Ammatti- ja erikoisammattitutkinnot

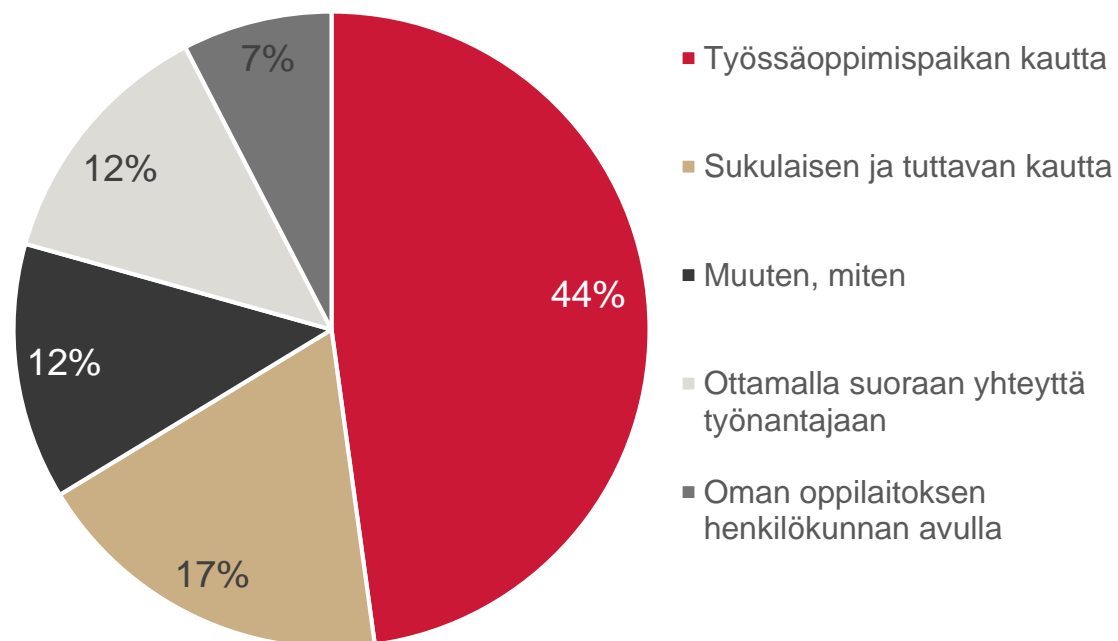
Vastausprosentti 2018: 89 %

Työllistyminen palkkatyöhön ja entinen työsuhde jatkuu
Ammatti- ja erikoisammattitutkinnot
Sijoittumiskyselyt 2014-2018

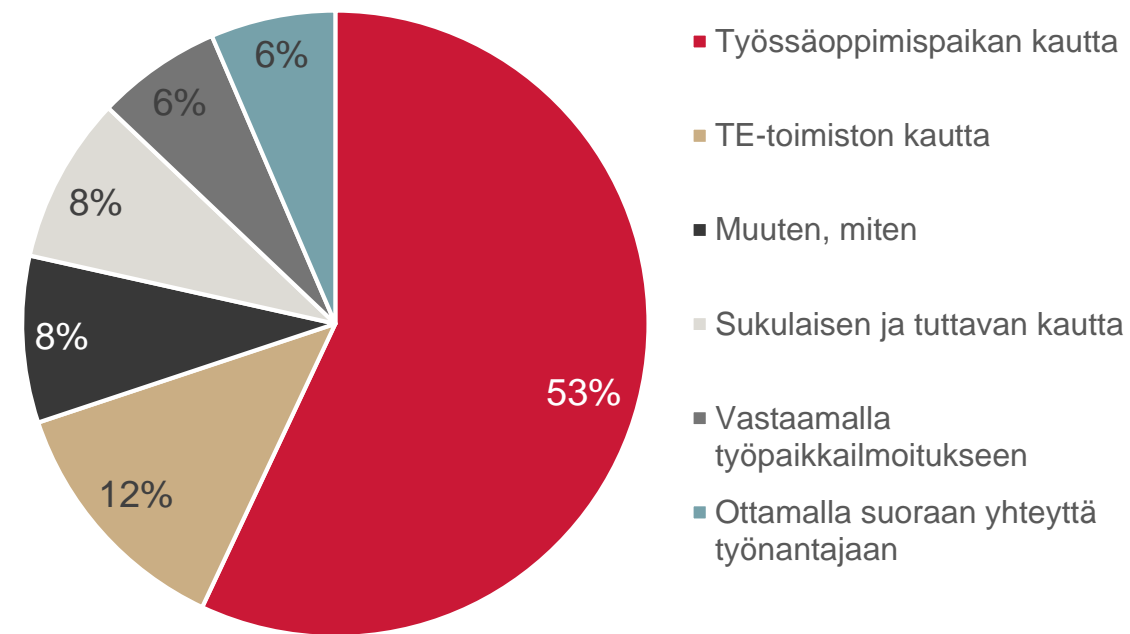


Työpaikan löytyminen, palkkatyöhön työllistyneet Perustutkinnot sekä ammatti- ja erikoisammattitutkinnot

Työpaikan löytyminen, palkkatyöhön työllistyneet
 perustutkintokoulutus (n=59)
 5 merkittävintä tekijää
 Sijoittumiskysely 2018

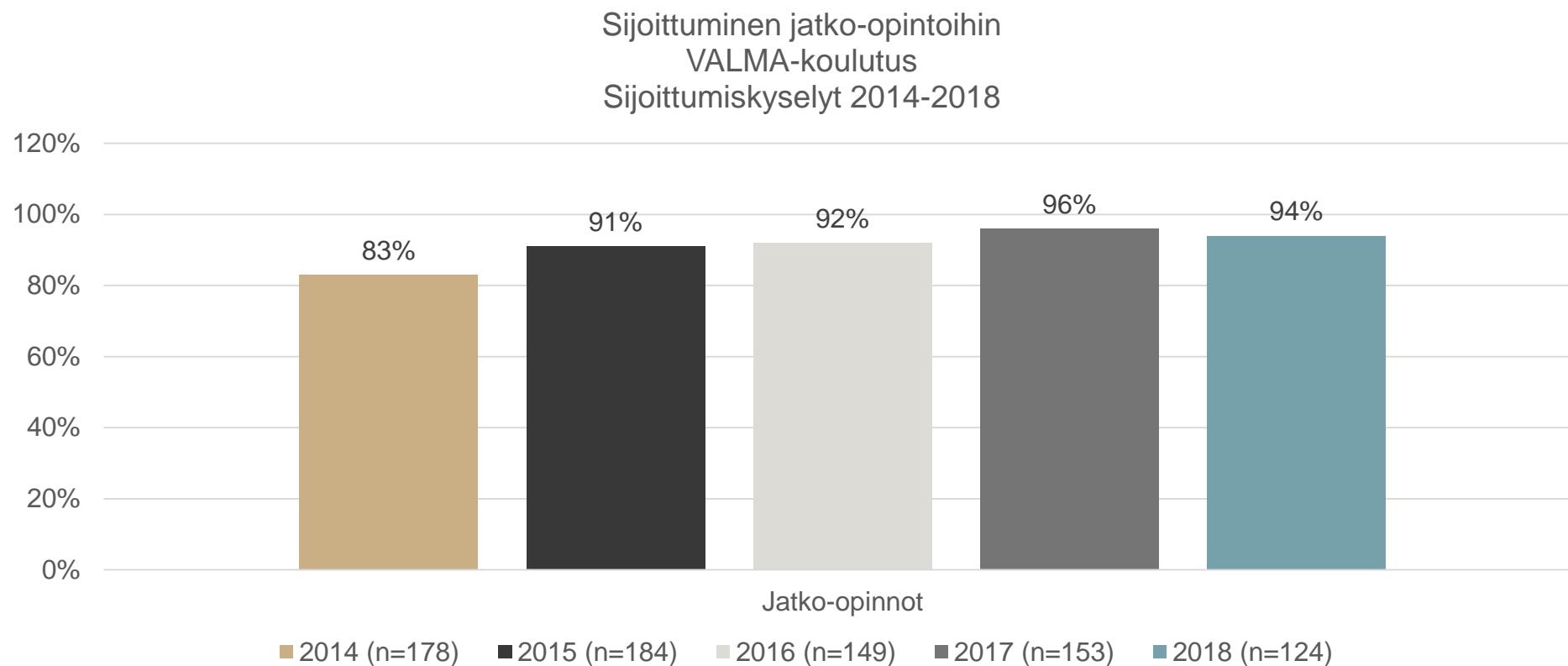


Työpaikan löytyminen, palkkatyöhön työllistyneet
 Ammatti- ja erikoisammattitutkinnot (n=49)
 6 merkittävintä tekijää
 Sijoittumiskysely 2018



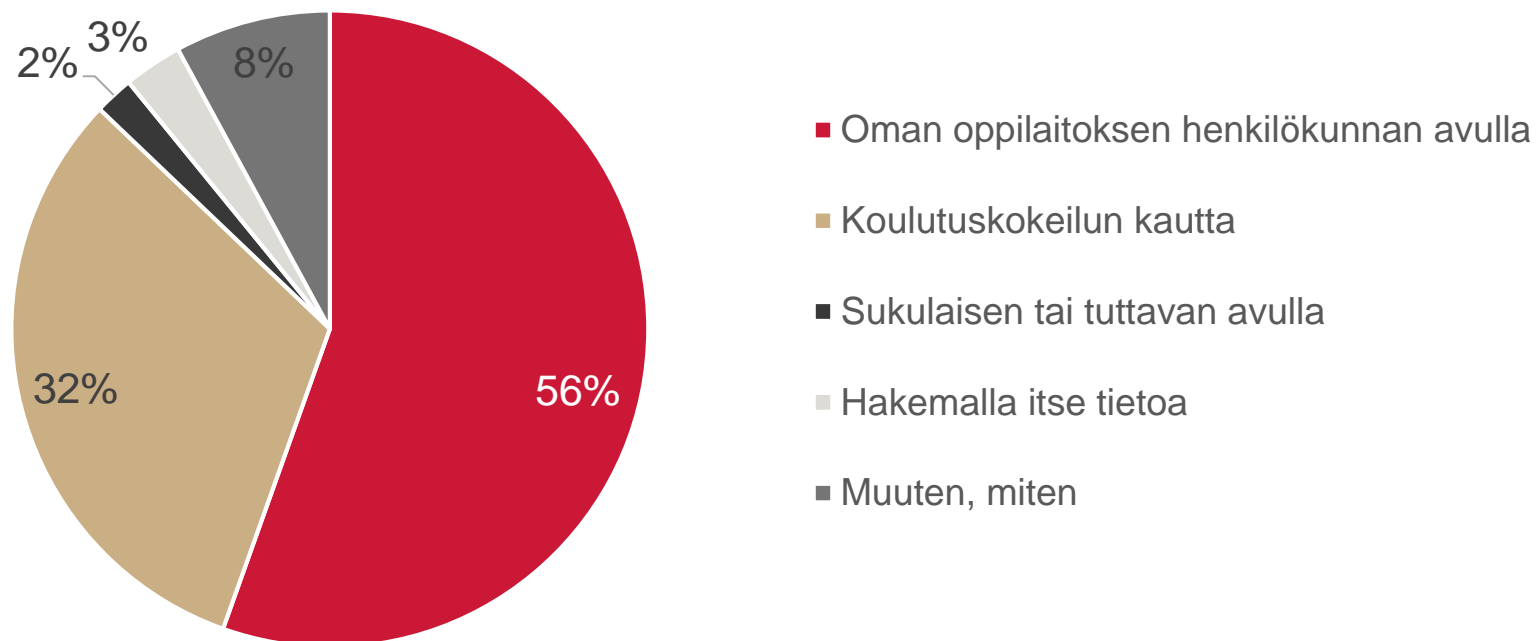
Opiskelijoiden sijoittuminen koulutuksen päätyttyä Ammatilliseen koulutukseen valmentava koulutus (VALMA)

Vastausprosentti 2018: 84 %



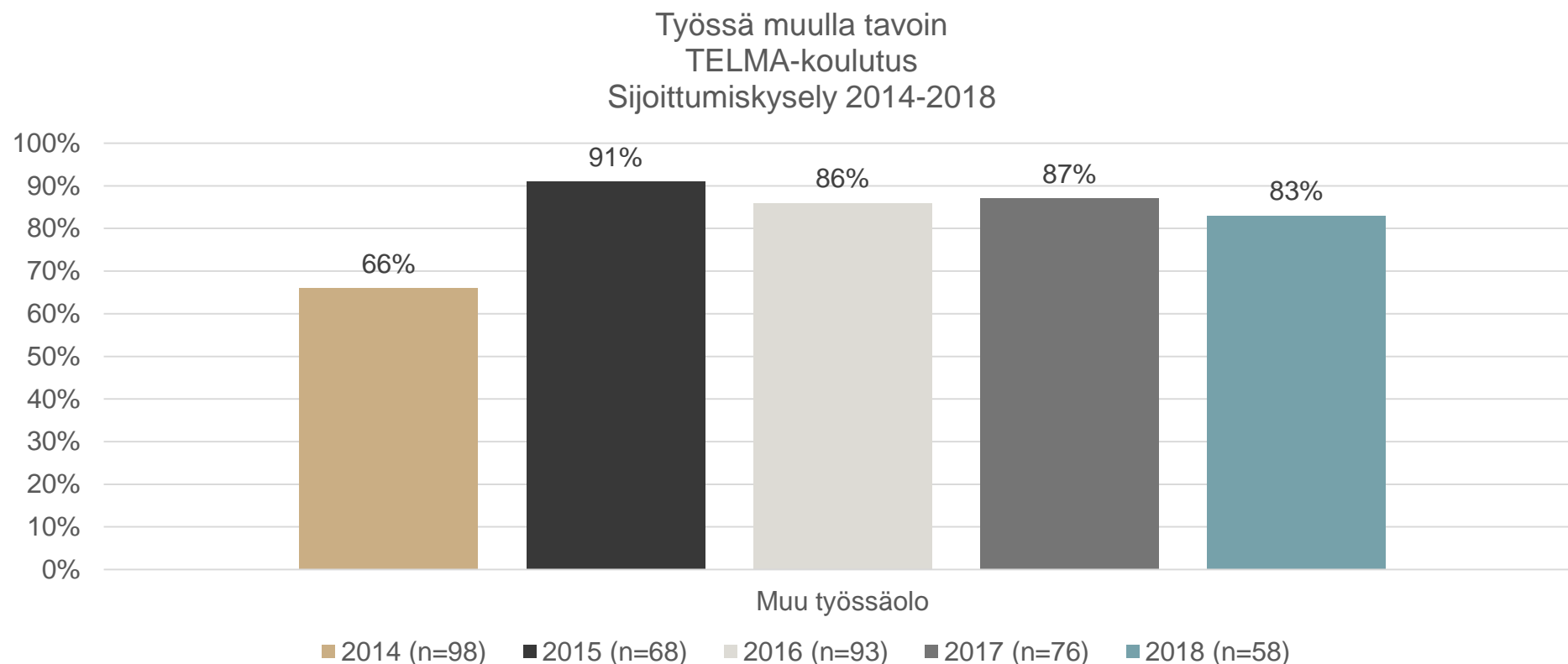
Jatko-opintopaikan löytyminen Ammatilliseen koulutukseen valmentava koulutus (VALMA)

Jatko-opintopaikan löytyminen, VALMA-koulutus



Opiskelijoiden sijoittuminen koulutuksen päätyttyä Työhön ja itsenäiseen elämään valmentava koulutus (TELMA)

Vastausprosentti 2018: 56 %



Työpaikan löytyminen, muu työssäolo Työhön ja itsenäiseen elämään valmentava koulutus (TELMA)

Työpaikan löytyminen, TELMA-koulutus

