

Päätökysely, kevät 2021

TELMA-koulutus

75 vastaajaa

Päätökysely TELMA-koulutuksen opiskelijoille

- TELMA-päätävien opiskelijoiden kyselyyn vastasi kevään 2021 aikana 75 opiskelijaa.
 - Vastausprosentti on noin 44 %
- Kyselyssä opiskelijat vastaavat väittämiin neliportaisella vastausasteikolla. Asteikon arvot on korvattu hyymiöillä.
 - Opiskelijat valitsivat vastatakseen kuvallisen tai sanallisen kyselyn.
Tässä yhteenvedossa palautteet näistä kahdesta kyselystä on yhdistetty.
- Kysymykset liittyvät opintojen sujumiseen, oppimisympäristöihin, opiskeluhyvinvointiin ja tyytyväisyyteen.
- Kysymykset pohjautuvat tutkinto-opiskelijoiden päätökyselyyn (OPH). Kysely on laadittu yhdessä ammatillisten erityisoppilaitosten verkoston (AMEO) toimijoiden kanssa.

Huomioita tuloksista

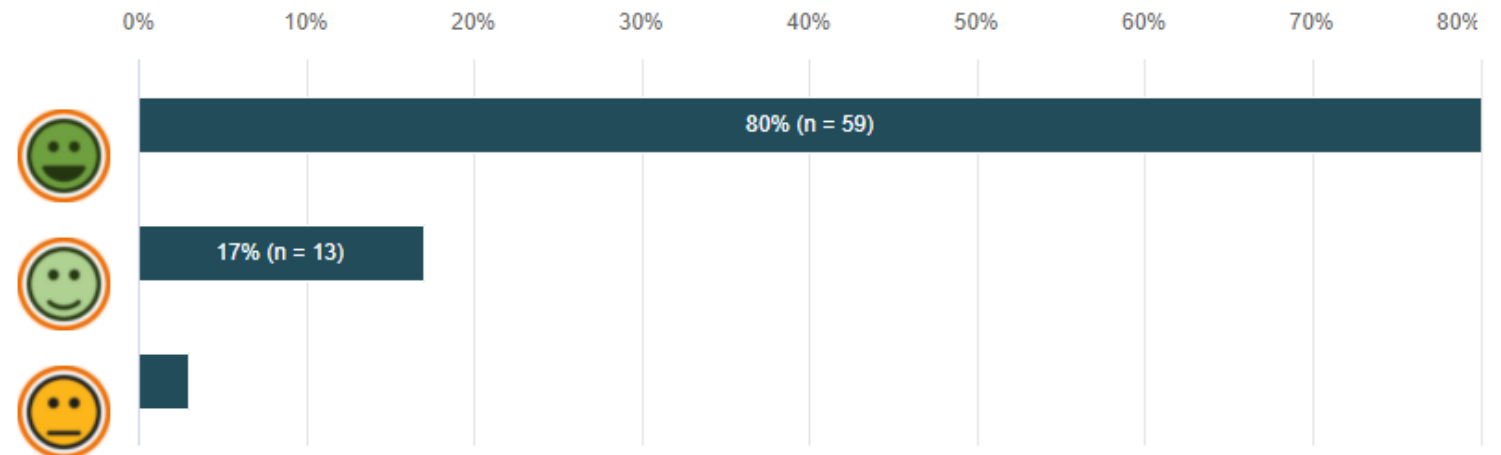
- TELMA-koulutuksen päättäneet opiskelijat ovat erittäin tyytyväisiä kyselyssä kysytyihin asioihin.
- Erityisen hyvät palautteet ovat seuraavissa asioissa:
 - Henkilökohtaiset opintosuunnitelmat (HOKS) on laadittu kaikille ja aiempi osaaminen ja vahvuudet on selvitetty.
 - Luovin tilat ja välineet ovat olleet omalle oppimiselle sopivia.
 - Opiskelijat kokevat, että Luovissa opiskelijoita kohdellaan tasa-arvoisesti ja Luovia pidetään turvallisena opiskelupaikkana.

Kanssani on laadittu oma opintosuunnitelma (HOKS)

- Opiskelijoista 97 % oli sitä mieltä, että heidän kanssaan on laadittu oma opintosuunnitelma (HOKS).
- Vastausten keskiarvo on 3,8.

2. Kanssani on laadittu oma opintosuunnitelma (HOKS).

Vastaajien määrä: 74

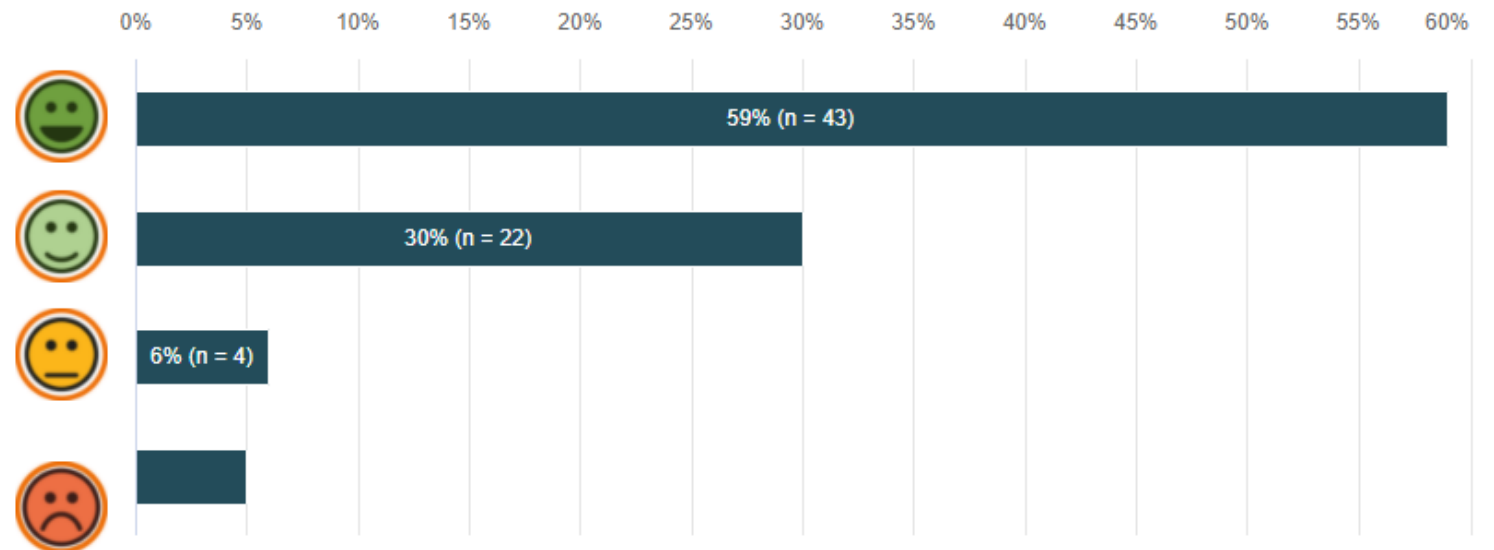


Olen saanut itse päättää, mitä opiskelin

- Vastaajista 89 % kokee saaneensa itse päättää, mitä opiskeli.
- Vastausten keskiarvo on 3,4.

3. Olen saanut itse päättää, mitä opiskelin.

Vastaajien määrä: 73

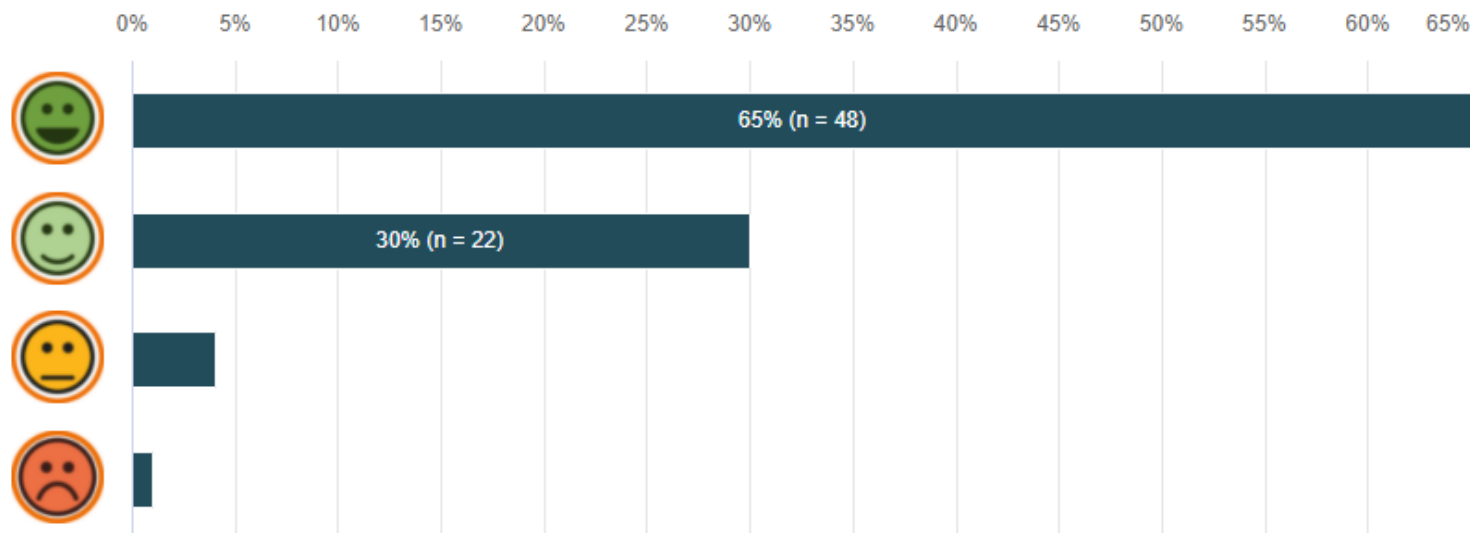


Kanssani on selvitetty aiempi osaamiseni ja vahvuuteni

- Opiskelijoista 95 % on sitä mieltä, että heidän kanssaan on selvitetty aiempi osaaminen ja vahvuudet.
- Vastausten keskiarvo on 3,6.

4. Kanssani on selvitetty aiempi osaamiseni ja vahvuuteni.

Vastaajien määrä: 74

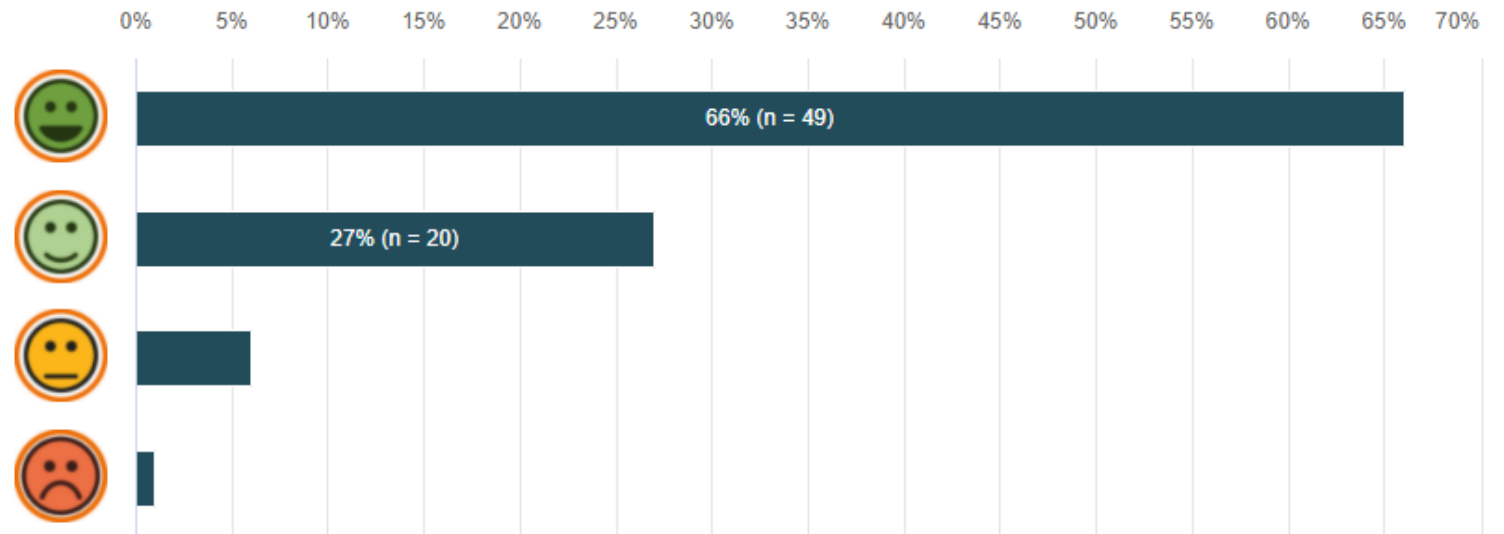


Kanssani on keskusteltu siitä, mitä teen opintojen päätyttyä

- Opiskelijoista 93 % kokee, että heidän kanssaan on keskusteltu TELMA-opintojen jälkeisestä ajasta.
- Vastausten keskiarvo on 3,6.

5. Kanssani on keskusteltu siitä, mitä teen opintojen päätyttyä.

Vastaajien määrä: 74

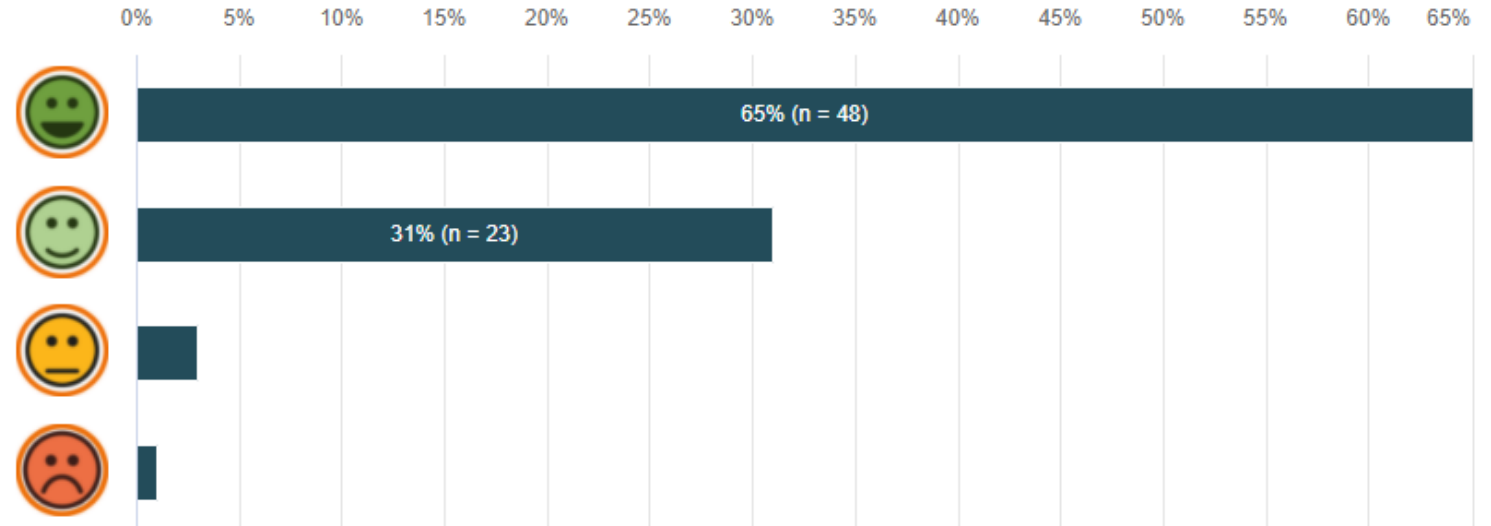


Luovin tilat ja välineet olivat minun oppimiselleni sopivia

- Opiskelijoista 96 % on sitä mieltä, että Luovin tilat ja välineet olivat omalle oppimiselle sopivia.
- Vastausten keskiarvo on 3,6.

6. Luovin tilat ja välineet olivat minun oppimiselleni sopivia.

Vastaajien määrä: 74

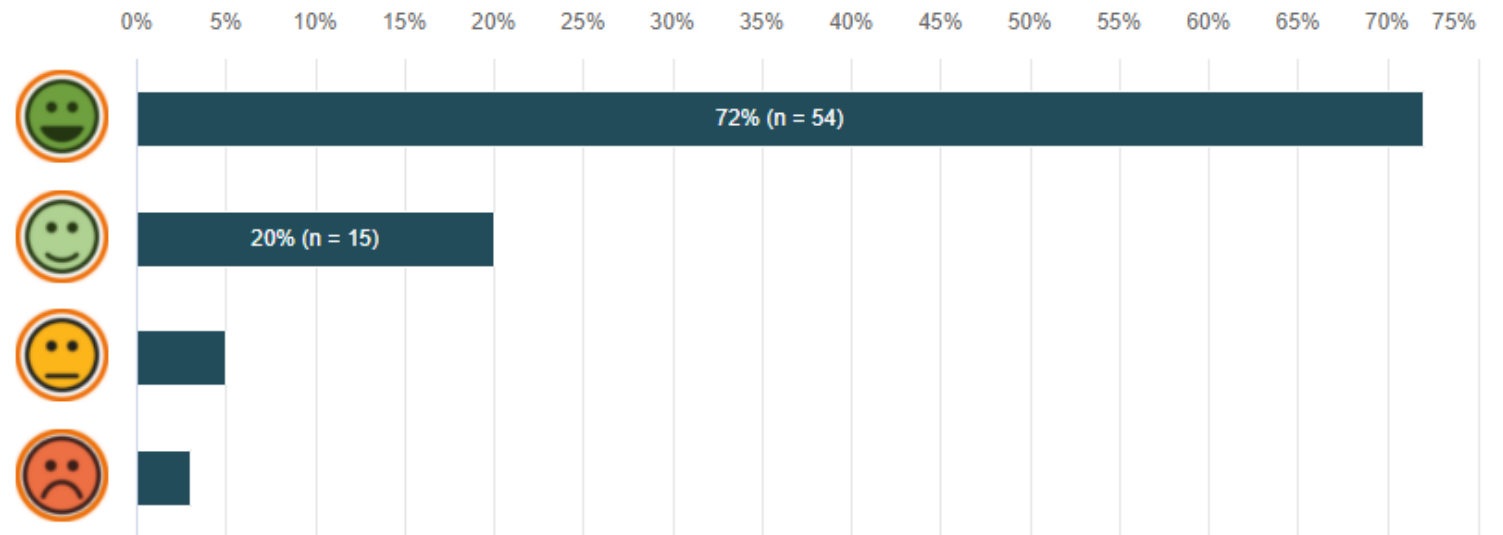


Olen saanut harjoitella työn tekemistä työpaikalla

- Opiskelijoista 92 % on saanut harjoitella työn tekemistä työpaikalla.
- Vastausten keskiarvo on 3,6.

7. Olen saanut harjoitella työn tekemistä työpaikalla.

Vastaajien määrä: 75

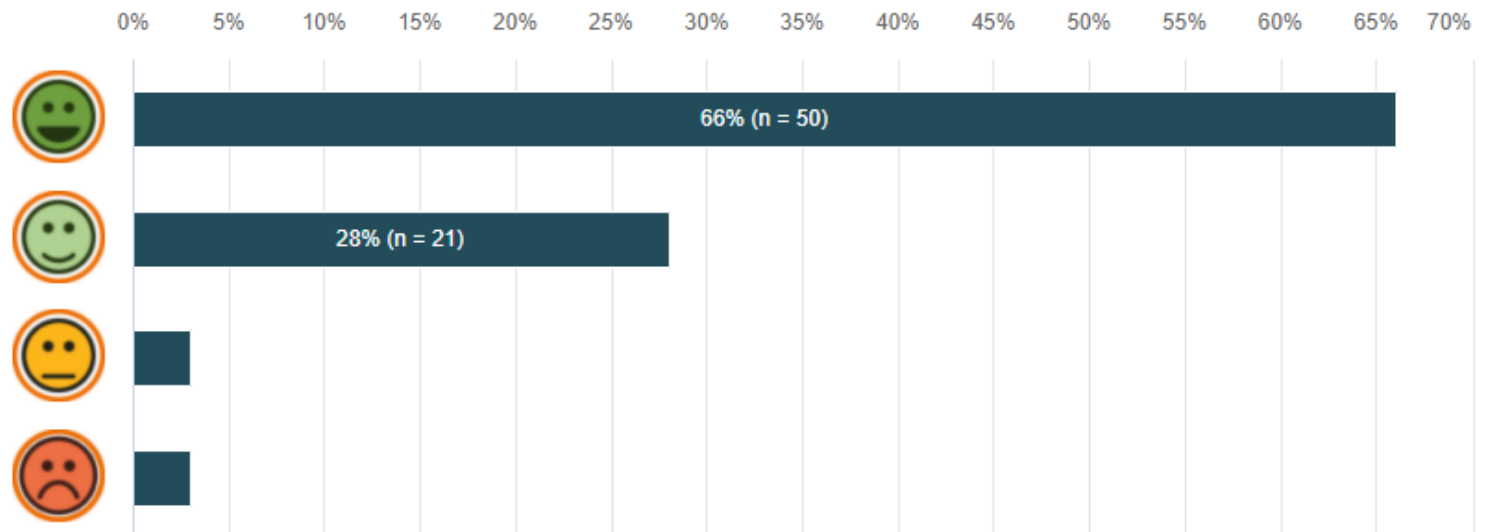


Minua ohjattiin työpaikalla

- Opiskelijoista 94 % kokee saaneensa ohjausta työpaikoilla.
- Vastausten keskiarvo on 3,6.

8. Minua ohjattiin työpaikalla.

Vastaajien määrä: 75

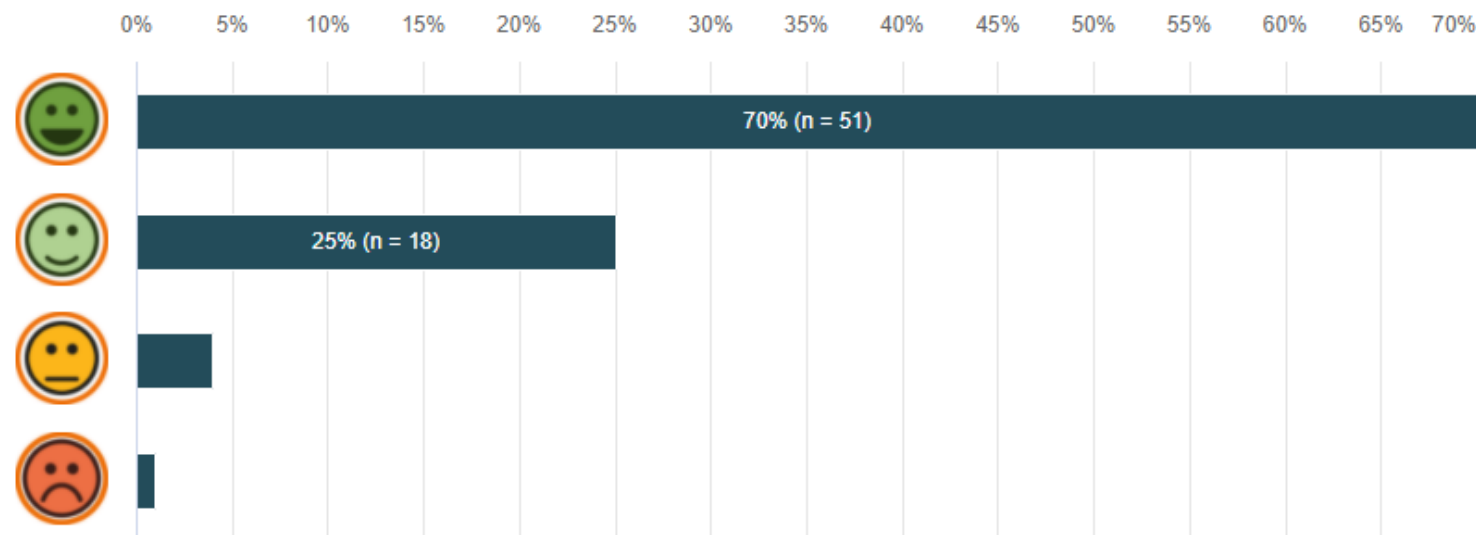


Olen saanut tukea ja apua opintojeni aikana

- Opiskelijoista 95 % kokee saaneensa tukea ja apua opintojensa aikana.
- Vastausten keskiarvo on 3,6.

9. Olen saanut tukea ja apua opintojeni aikana.

Vastaajien määrä: 73

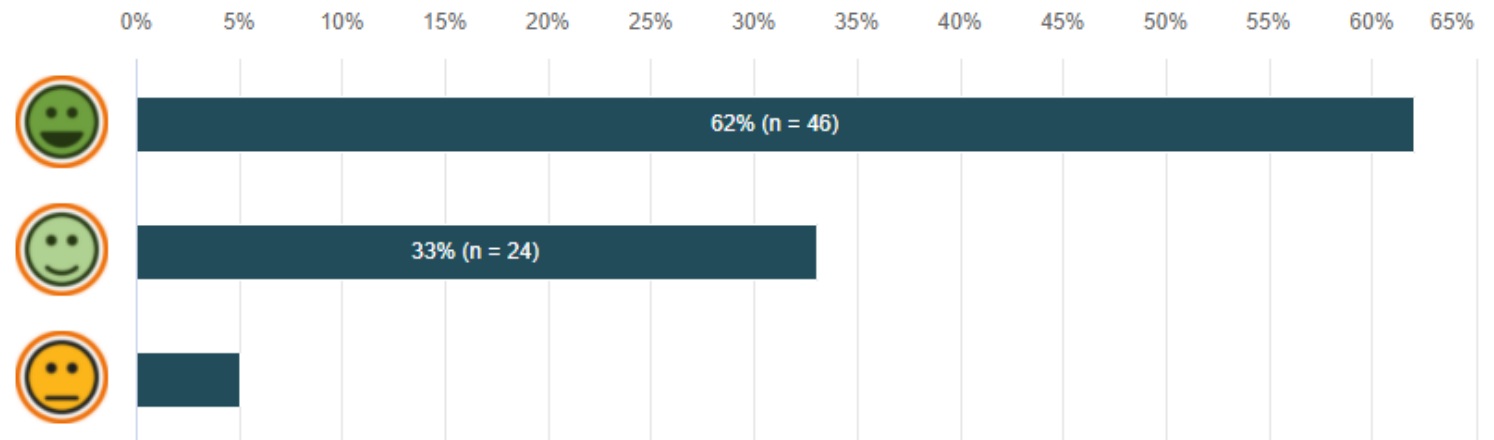


Olen saanut palautetta osaamisestani

- Opiskelijoista 95 % kokee saaneensa palautetta osaamisestaan.
- Vastausten keskiarvo on 3,6.

10. Olen saanut palautetta osaamisestani.

Vastaajien määrä: 74

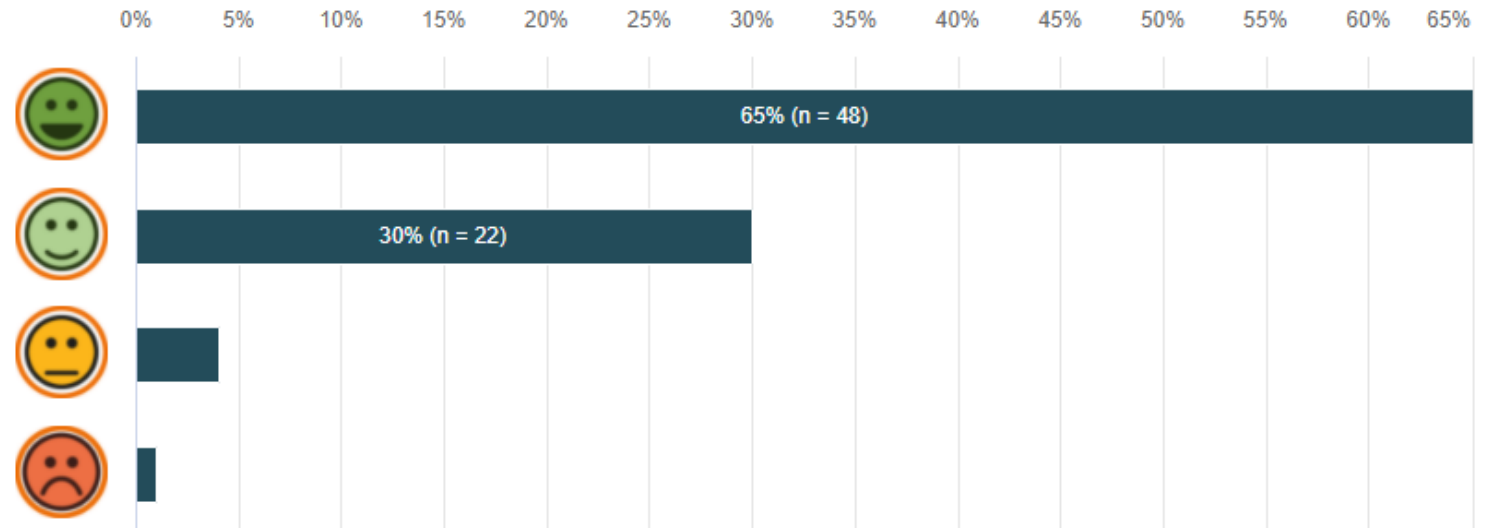


Osaamisen arvioinnista keskusteltiin kanssani

- Opiskelijoista 95 % on sitä mieltä, että osaamisen arvioinnista on keskustelu heidän kanssaan.
- Vastausten keskiarvo on 3,6.

11. Osaamisen arvioinnista keskusteltiin kanssani.

Vastaajien määrä: 74

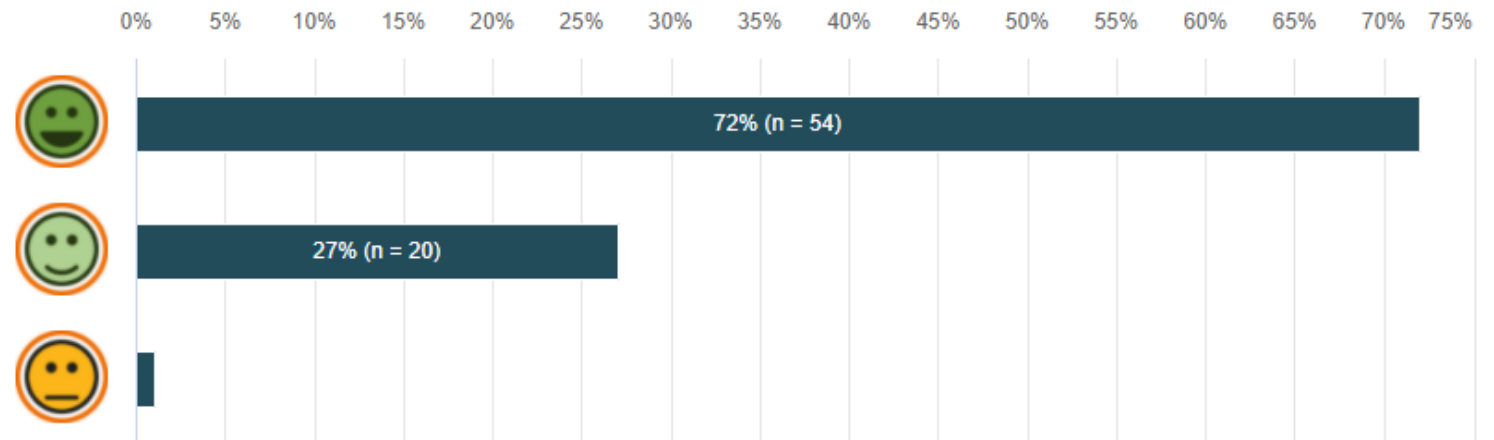


Luovissa on turvallista opiskella

- Opiskelijoista 99 % on sitä mieltä, että Luovissa on turvallista opiskella.
- Vastausten keskiarvo on 3,7.

12. Luovissa on turvallista opiskella.

Vastaajien määrä: 75

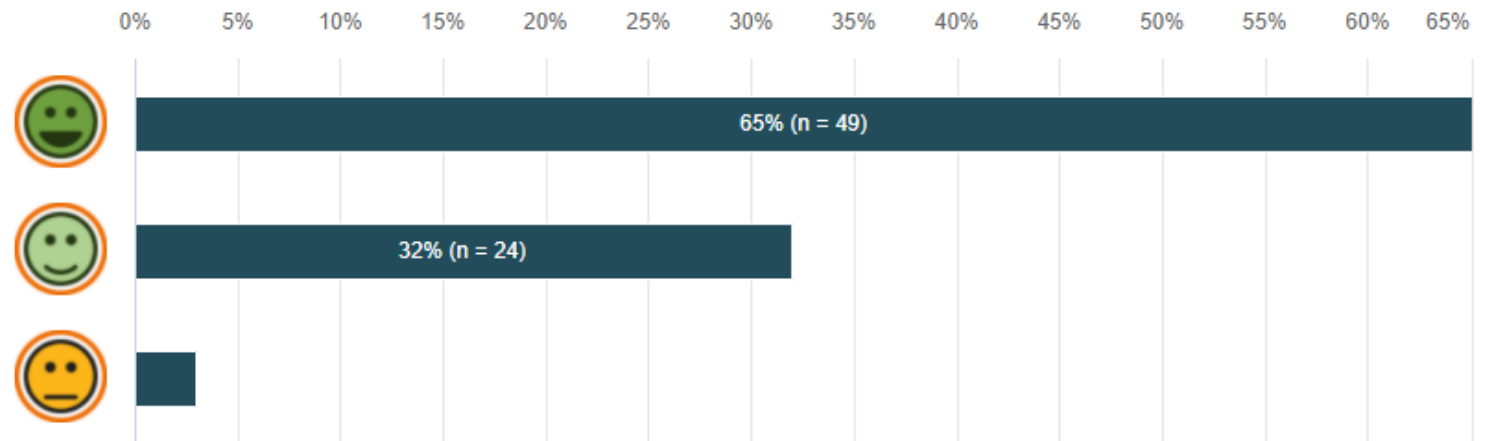


Kaikkia opiskelijoita kohdeltiin tasa-arvoisesti

- Opiskelijoista 97 % kokee, että opiskelijoita on kohdeltu tasa-arvoisesti.
- Vastausten keskiarvo on 3,6.

13. Kaikkia opiskelijoita kohdeltiin tasa-arvoisesti.

Vastaajien määrä: 75

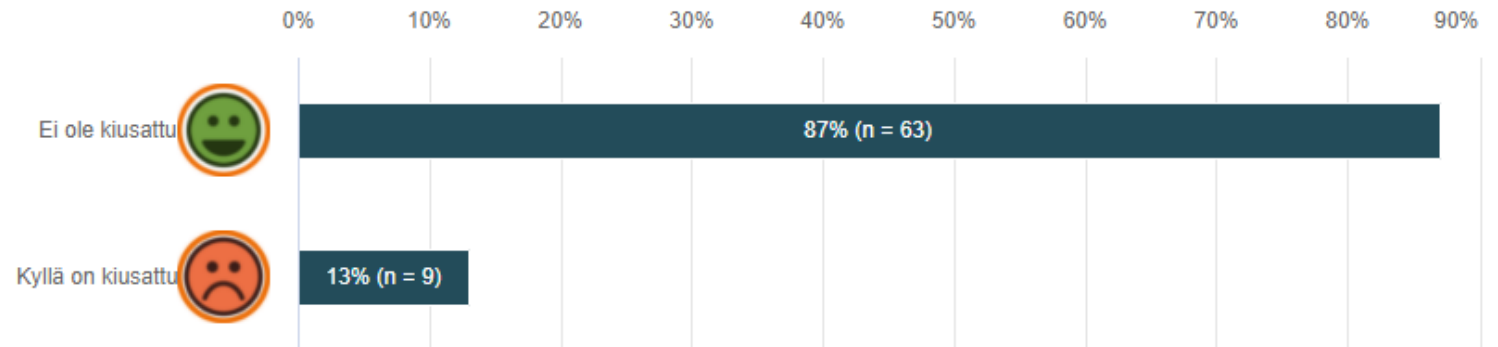


Minua on kiusattu Luovissa

- Opiskelijoista 13 % on kokenut kiusaamista Luovissa opiskellessaan.
- Opiskelijoista 87 % ei ole kokenut kiusaamista.

14. Minua on kiusattu Luovissa.

Vastaajien määrä: 72

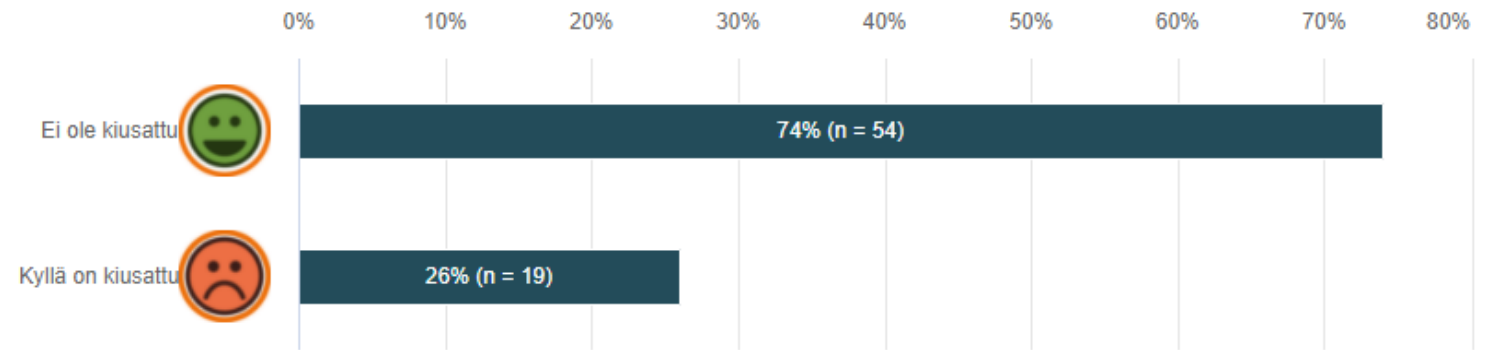


Olen nähnyt, että muita on kiusattu Luovissa

- Opiskelijoista 26 % on nähnyt muita kiusattavan Luovissa.
- Opiskelijoista 74 % ei ole nähnyt muita kiusattavan.

15. Olen nähnyt, että muita on kiusattu Luovissa.

Vastaajien määrä: 73

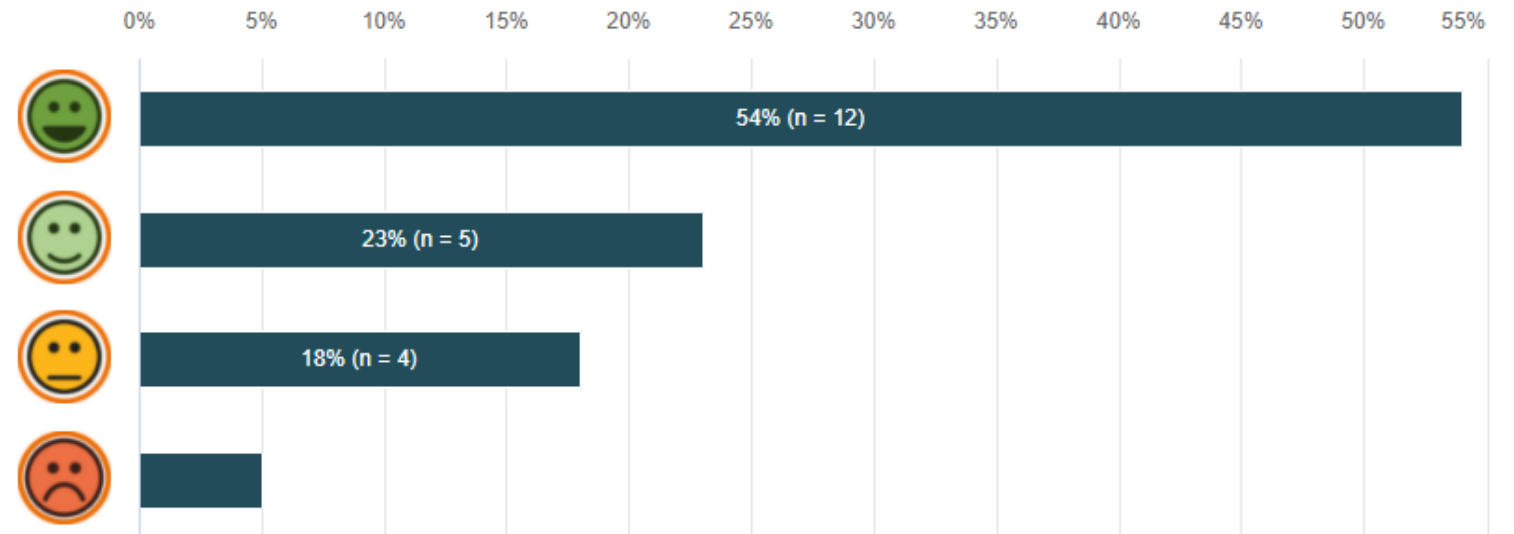


Kiusaamista on selvitetty

- Kiusaamista kokeneista tai nähneistä opiskelijoista 77 % on sitä mieltä, että kiusaamista on selvitetty,
- Vastausten keskiarvo on 3,3.

16. Kiusaamista on selvitetty.

Vastaajien määrä: 22

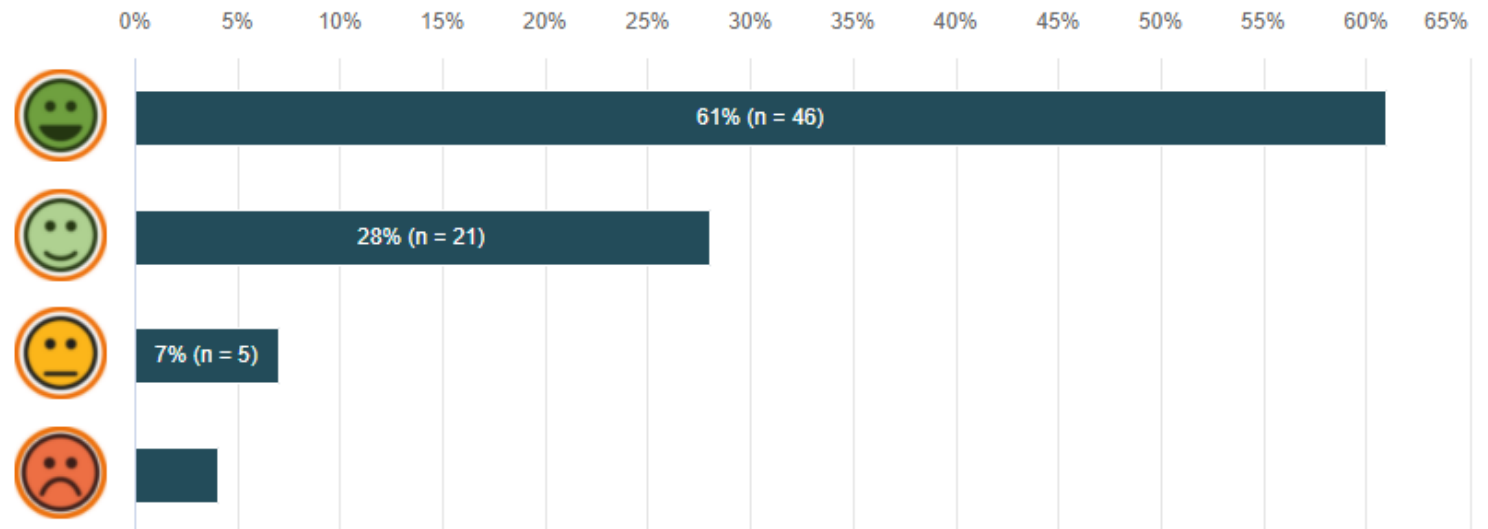


Opintojeni jälkeen minulla on itselleni sopiva työ

- Opiskelijoista 89 % kertoo, että heillä on opintojen jälkeen itselleen sopiva työ.
- Vastausten keskiarvo on 3,5.

17. Opintojeni jälkeen minulla on itselleni sopiva työ.

Vastaajien määrä: 75

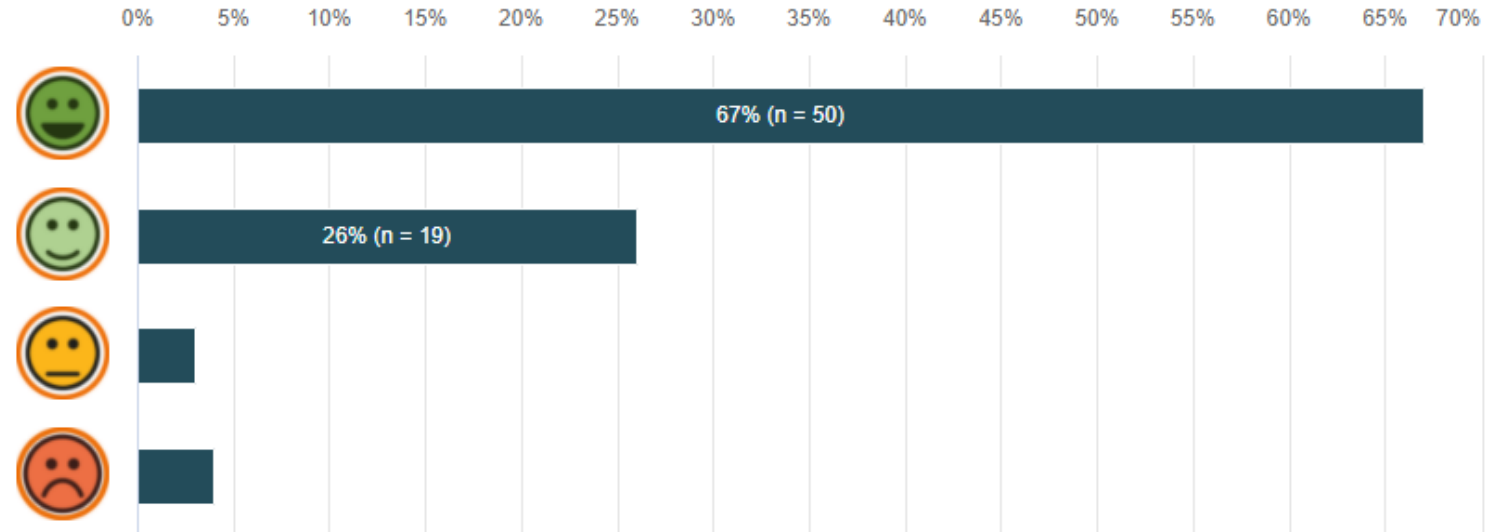


Olen tyytyväinen opiskeluun Luovissa

- Opiskelijoista 93 % on tyytyväinen opiskeluunsa Luovissa.
- Vastausten keskiarvo on 3,6.

18. Olen tyytyväinen opiskeluun Luovissa.

Vastaajien määrä: 74



Voin suositella Luovia kavereilleni

- Opiskelijoista 91 % voisi suositella Luovia kavereilleen.
- Vastausten keskiarvo on 3,5.

19. Voin suositella Luovia kavereilleni.

Vastaajien määrä: 75

