

# Päätökysely, kevät 2021

VALMA-koulutus

122 vastaajaa

## Päätökysely VALMA-koulutuksen opiskelijoille

- VALMA-koulutuksen päättävien opiskelijoiden kyselyyn vastasi kevään 2021 aikana 122 opiskelijaa.
  - Vastausprosentti on noin 57 %
- Kyselyssä opiskelijat vastaavat väittämiin neliportaisella vastausasteikolla. Asteikon arvot on korvattu hyymiöillä.
- Kysymykset liittyvät opintojen sujumiseen, oppimisympäristöihin, opiskeluhuvinvointiin ja tyytyväisyyteen.
- Kysymykset pohjautuvat tutkinto-opiskelijoiden päätökyselyyn (OPH). Kysely on laadittu yhdessä ammatillisten erityisoppilaitosten verkoston (AMEO) toimijoiden kanssa.

## Huomioita tuloksista

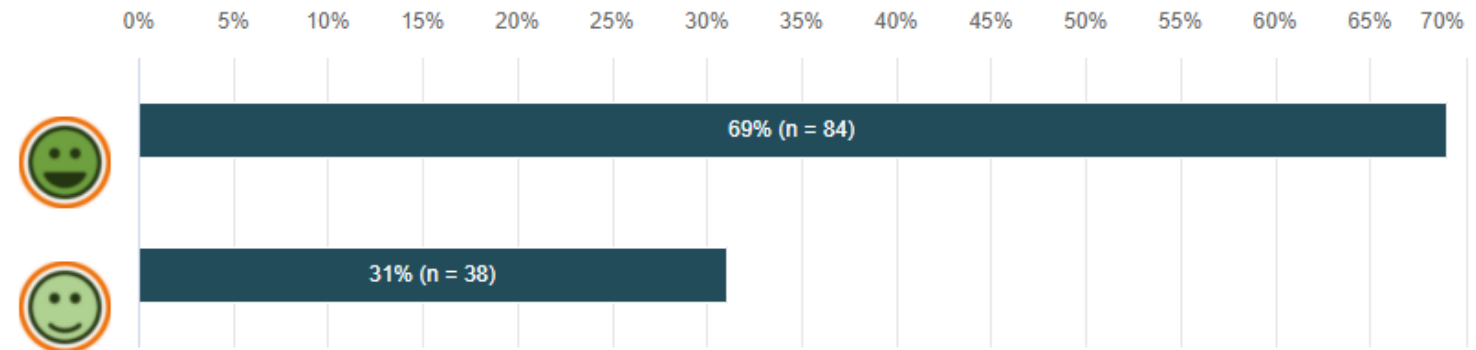
- VALMA-koulutuksen päättäneet opiskelijat ovat erittäin tyytyväisiä kyselyssä kysytyihin asioihin.
- Erityisen hyvät palautteet ovat seuraavissa asioissa:
  - Henkilökohtaiset opintosuunnitelmat (HOKS) on laadittu kaikille ja VALMA-opintojen jälkeisestä ajasta on keskusteltu.
  - Opiskelijat kokevat saaneensa tukea ja ohjausta opiskelussa sekä palautetta osaamisestaan.
  - Opiskelijat kokevat Luovin turvalliseksi opiskelupaikaksi.

## Kanssani on laadittu oma opintosuunnitelma (HOKS)

- Kyselyyn vastanneet opiskelijat ovat sitä mieltä, että heidän kanssaan on laadittu oma opintosuunnitelma (HOKS).
- Vastausten keskiarvo on 3,7.

### 2. Kanssani on laadittu oma opintosuunnitelma (HOKS).

Vastaajien määrä: 122

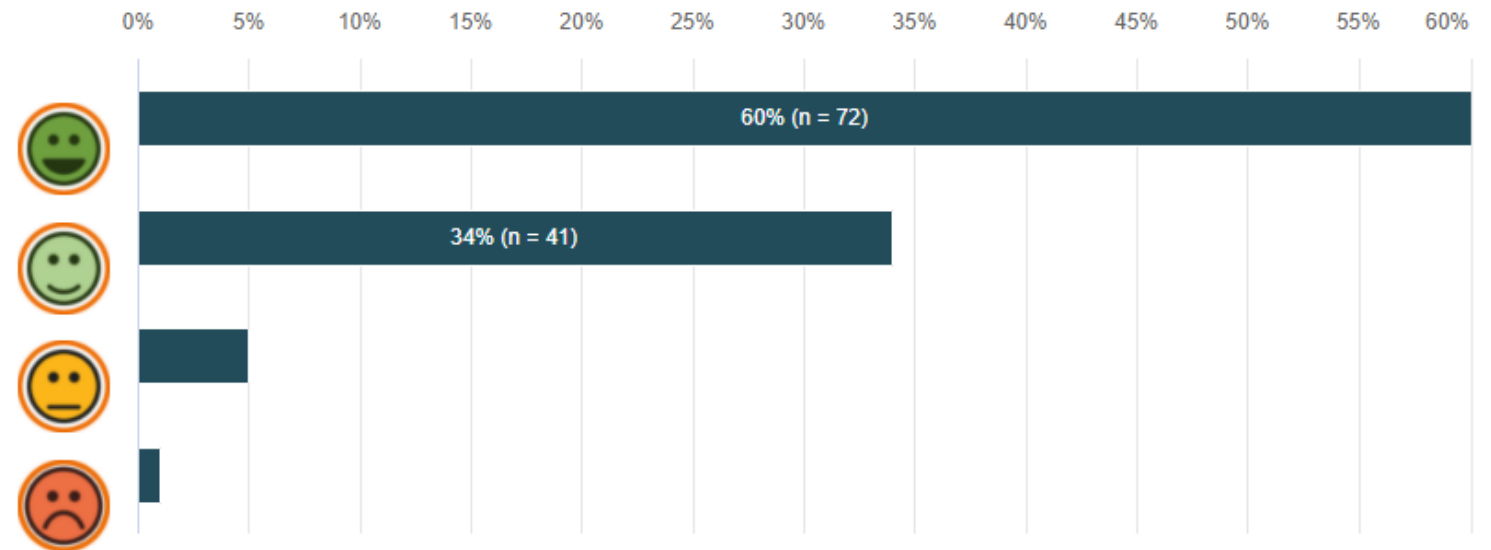


## Olen saanut itse päättää, mitä opiskelin

- Opiskelijoista 94 % kokee saaneensa itse päättää, mitä opiskeli.
- Vastausten keskiarvo on 3,5.

### 3. Olen saanut itse päättää, mitä opiskelin.

Vastaajien määrä: 120

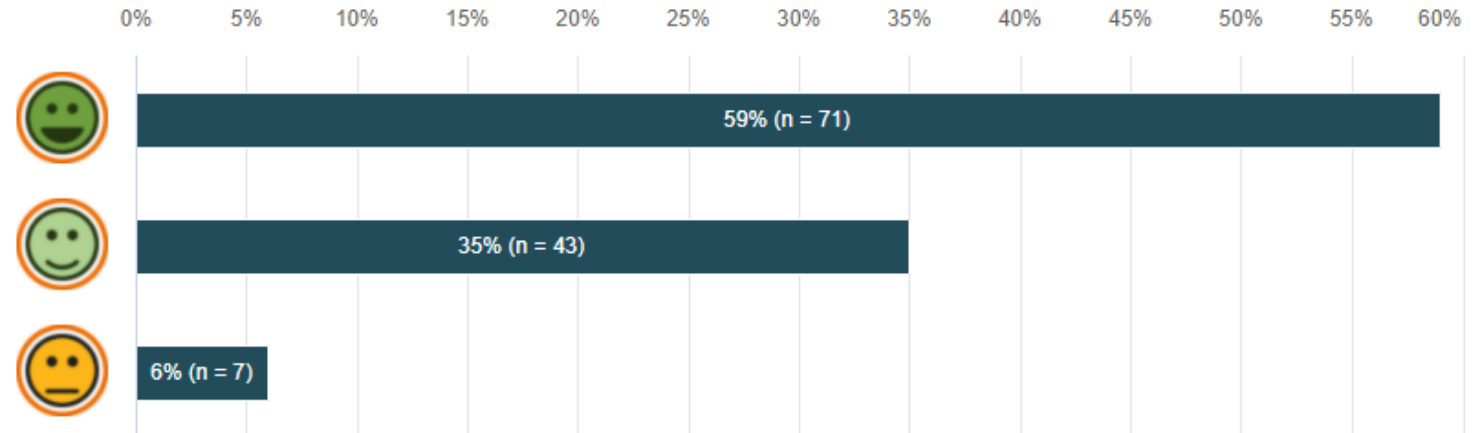


## Kanssani on selvitetty aiempi osaamiseni ja vahvuuteni

- Opiskelijoista 94 % on sitä mieltä, että heidän kanssaan on selvitetty aiempi osaaminen ja vahvuudet.
- Vastausten keskiarvo on 3,5.

### 4. Kanssani on selvitetty aiempi osaamiseni ja vahvuuteni.

Vastaajien määrä: 121

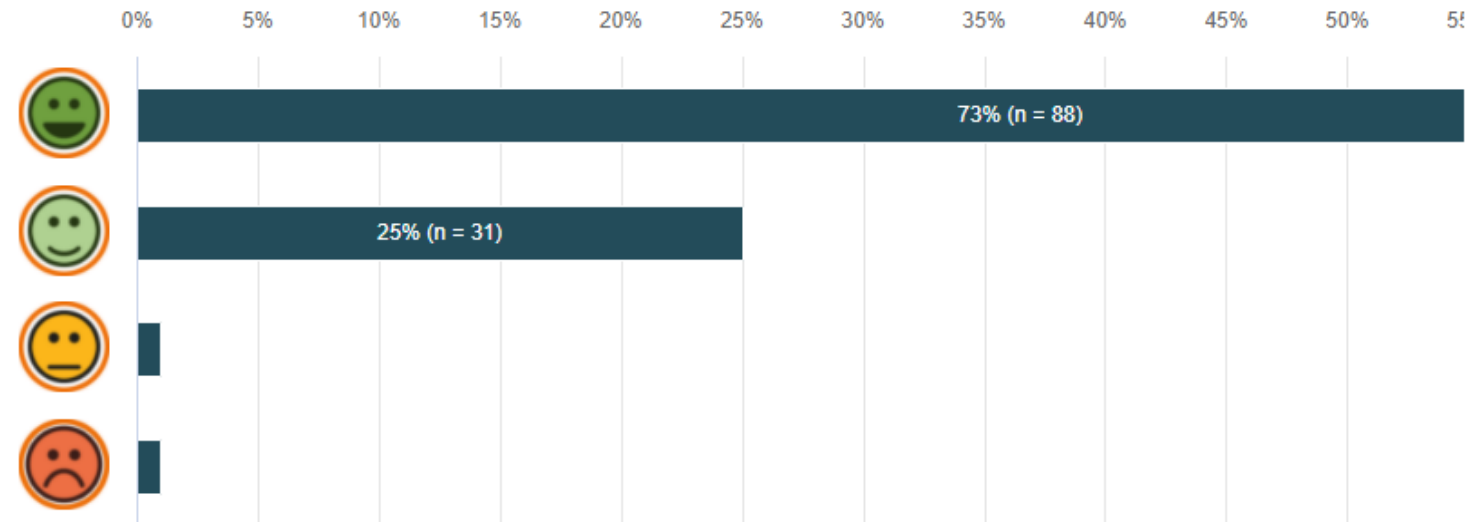


## Kanssani on keskusteltu siitä, mitä teen VALMA-opintojen päätyttyä

- Lähes kaikki opiskelijat (98 %) kokevat, että heidän kanssaan on keskusteltu VALMA-opintojen jälkeisestä ajasta.
- Vastausten keskiarvo on 3,7.

### 5. Kanssani on keskusteltu siitä, mitä teen VALMA-opintojen päätyttyä.

Vastaajien määrä: 121

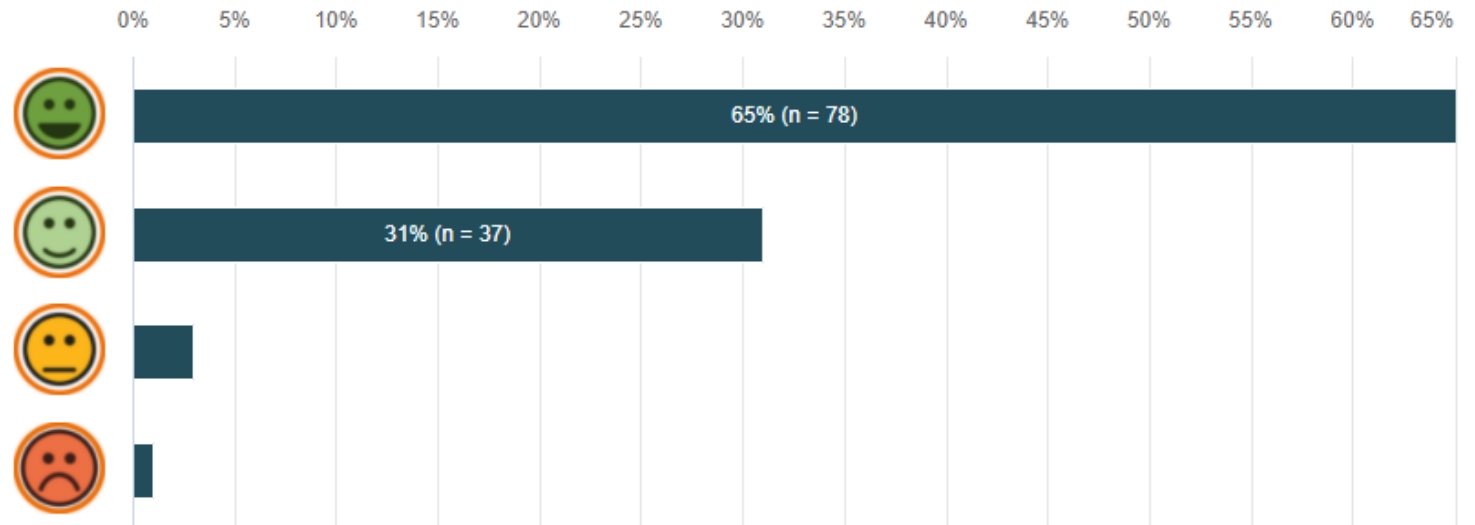


# Luovin tilat ja välineet olivat minun oppimiselleni sopivia

- Opiskelijoista 96 % on sitä mieltä, että Luovin tilat ja välineet olivat omalle oppimiselle sopivia.
- Vastausten keskiarvo on 3,6.

## 6. Luovin tilat ja välineet olivat minun oppimiselleni sopivia.

Vastaajien määrä: 120



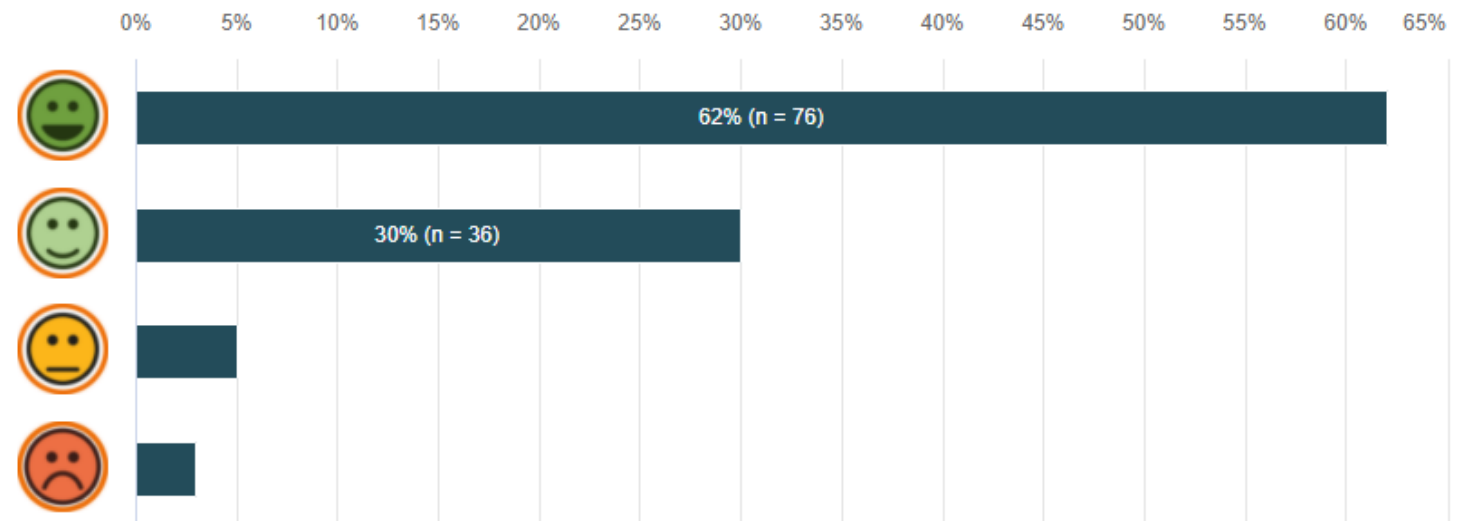


## Olen saanut harjoitella työn tekemistä työpaikalla

- Opiskelijoista 92 % on saanut harjoitella työn tekemistä työpaikoilla.
- Vastausten keskiarvo on 3,5.

### 7. Olen saanut harjoitella työn tekemistä työpaikalla.

Vastaajien määrä: 122

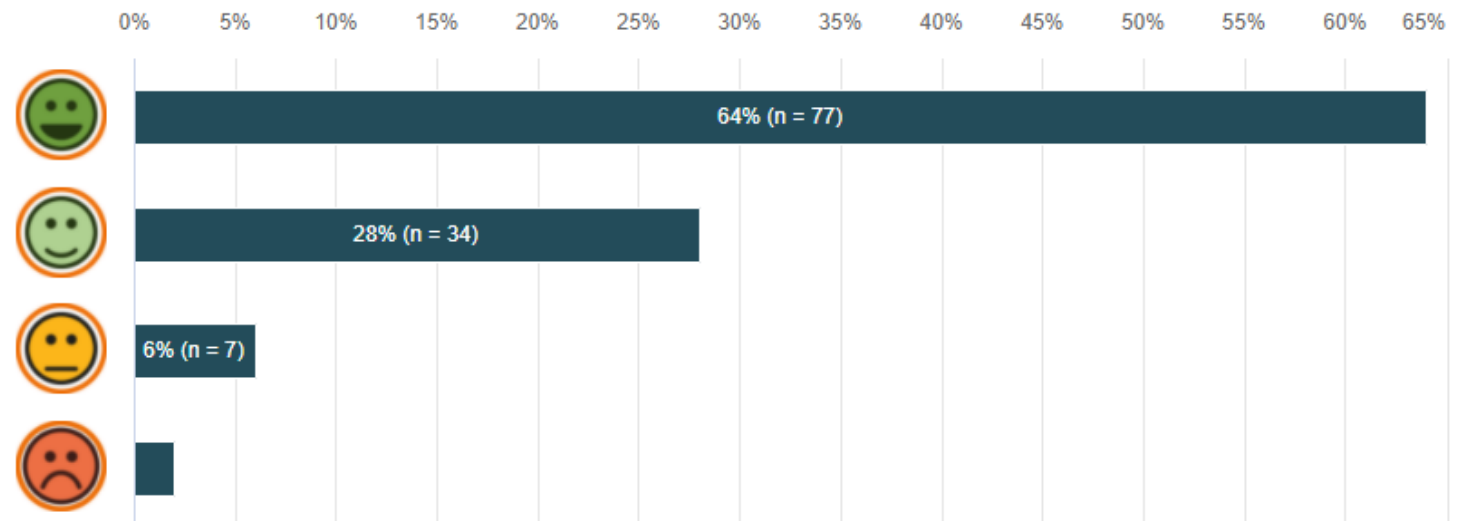


## Minua ohjattiin työpaikalla

- Opiskelijoista 92 % on saanut ohjausta työpaikalla.
- Vastausten keskiarvo on 3,5.

### 8. Minua ohjattiin työpaikalla.

Vastaajien määrä: 121

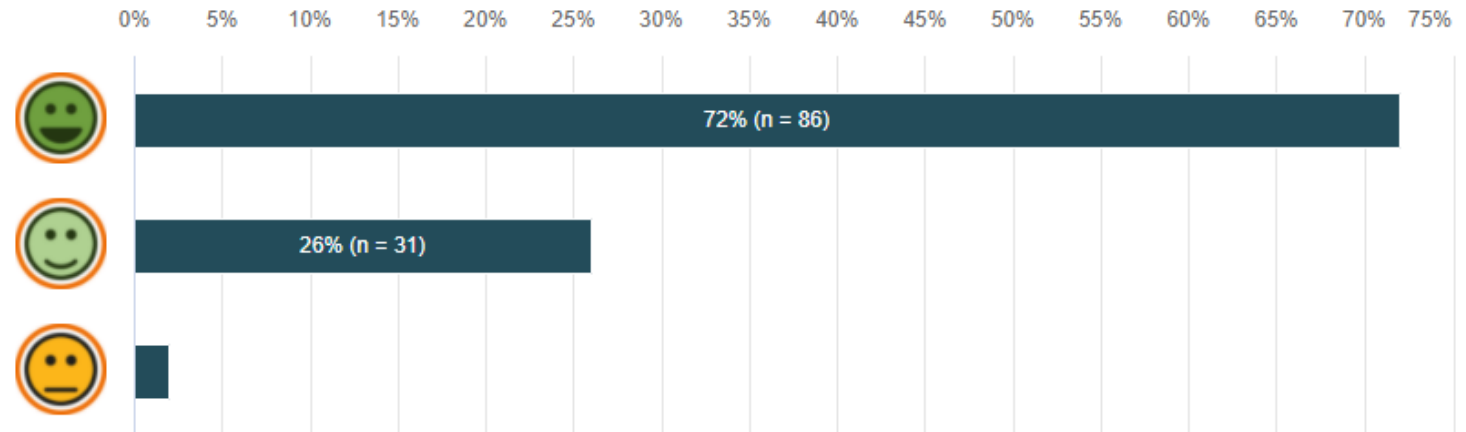


## Olen saanut tukea ja apua VALMA-opintojeni aikana

- Opiskelijoista 98 % on saanut tukea ja apua VALMA-opintojensa aikana.
- Vastausten keskiarvo on 3,7.

### 9. Olen saanut tukea ja apua VALMA-opintojeni aikana.

Vastaajien määrä: 120

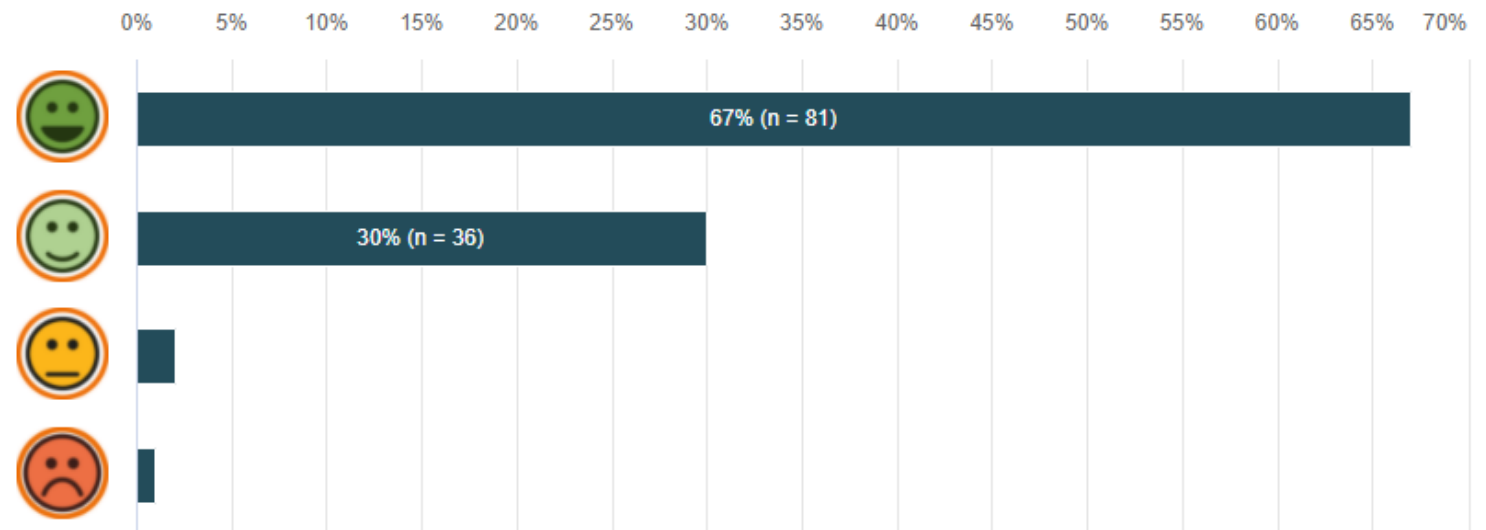


## Olen saanut palautetta osaamisestani

- Opiskelijoista 97 % on saanut palautetta osaamisestaan.
- Vastausten keskiarvo on 3,6.

### 10. Olen saanut palautetta osaamisestani.

Vastaajien määrä: 120

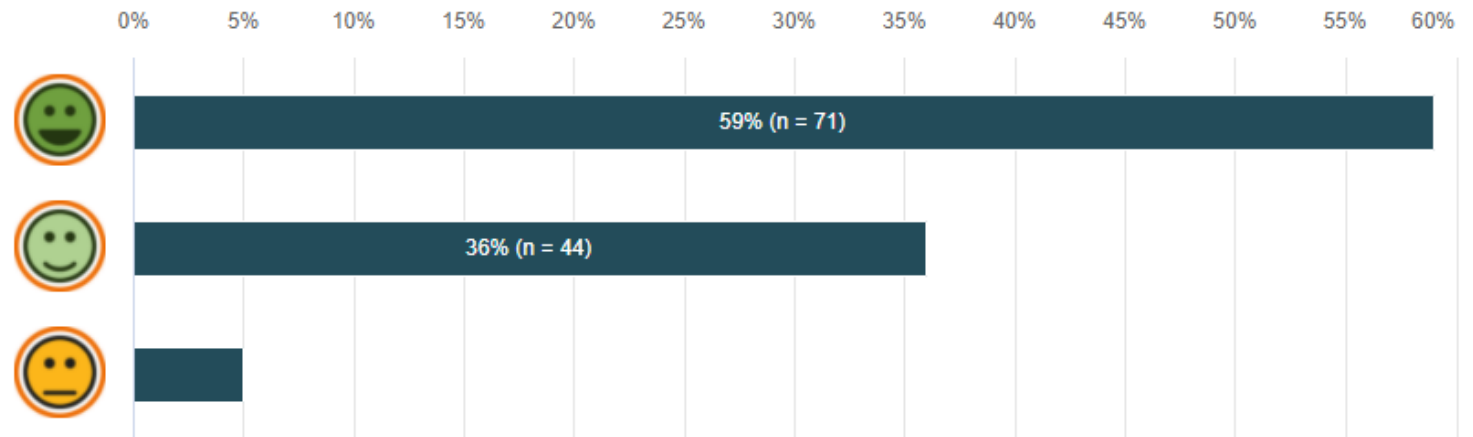


## Osaamisen arvioinnista keskusteltiin kanssani

- Opiskelijoista 95 % on sitä mieltä, että heidän kanssaan on keskusteltu osaamisen arvioinnista.
- Vastausten keskiarvo on 3,5.

11. Osaamisen arvioinnista keskusteltiin kanssani.

Vastaajien määrä: 121

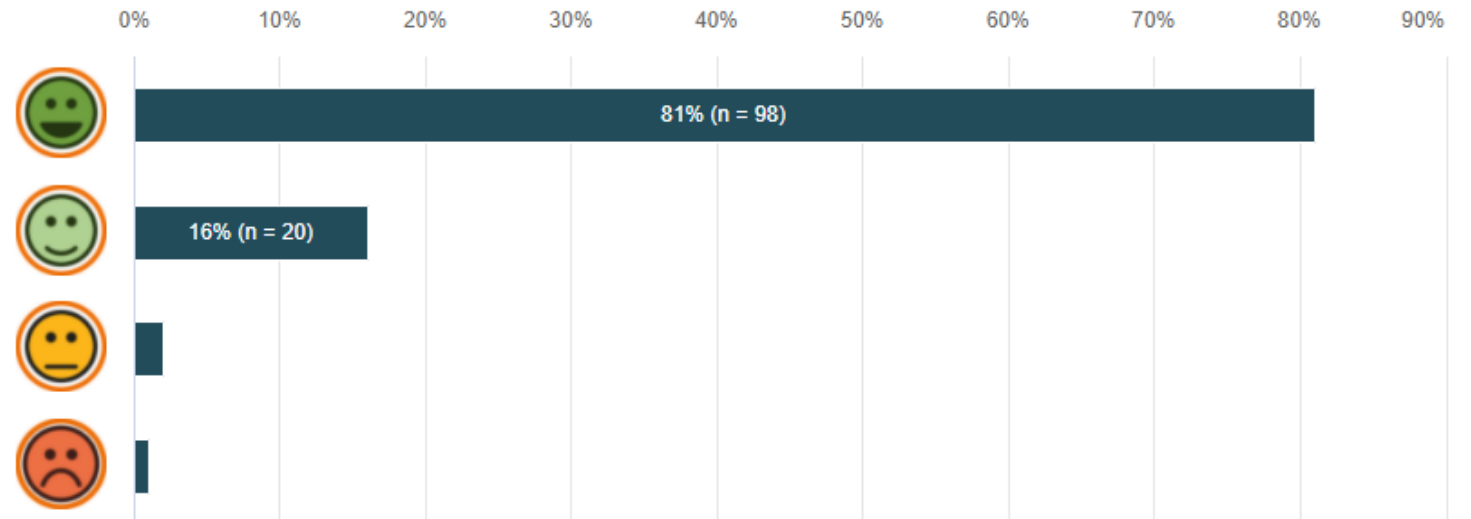


## Luovissa on turvallista opiskella

- Opiskelijoista 97 % kokee, että Luovissa on turvallista opiskella.
- Vastausten keskiarvo on 3,8.

### 12. Luovissa on turvallista opiskella.

Vastaajien määrä: 121

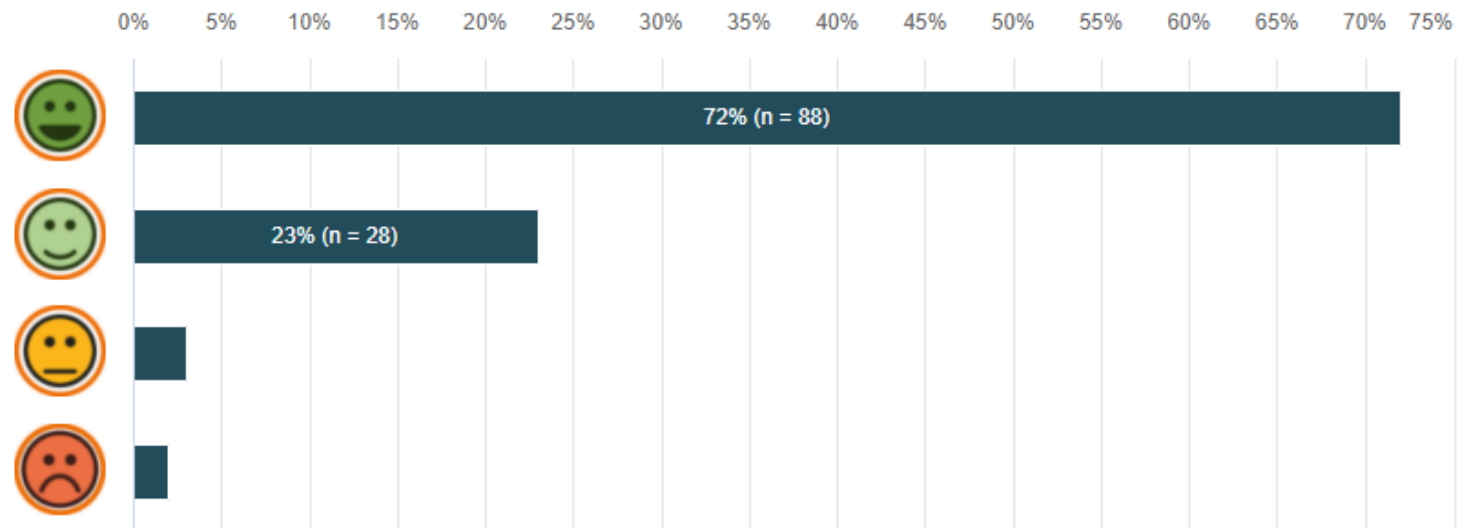


## Kaikkia opiskelijoita kohdeltiin tasa-arvoisesti

- Opiskelijoista 95 % on sitä mieltä, että kaikkia opiskelijoita on kohdeltu tasa-arvoisesti.
- Vastausten keskiarvo on 3,7.

13. Kaikkia opiskelijoita kohdeltiin tasa-arvoisesti.

Vastaajien määrä: 122

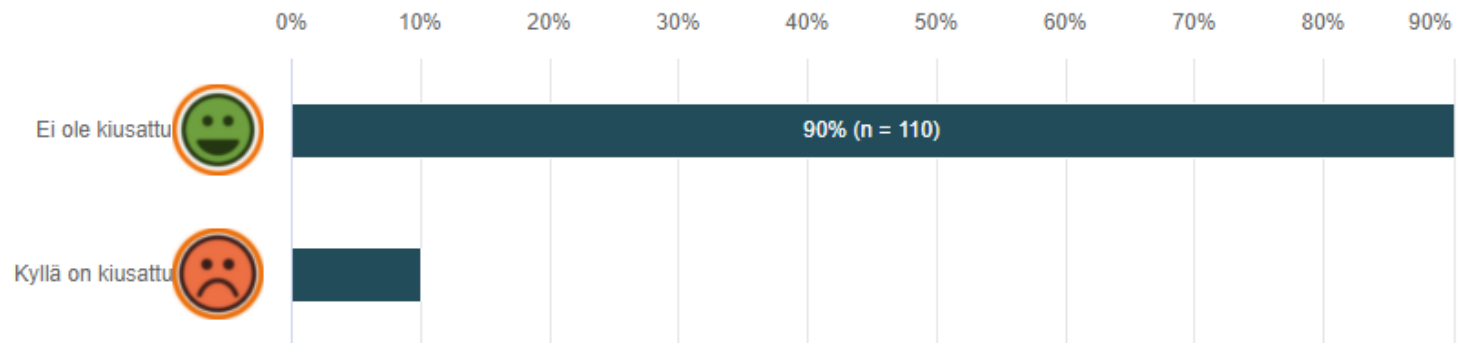


## Minua on kiusattu Luovissa

- Opiskelijoista 10 % kertoo kokeneensa kiusaamista Luovissa.
  - 90 %:a opiskelijoista ei ole kiusattu Luovissa.

### 14. Minua on kiusattu Luovissa.

Vastaajien määrä: 122



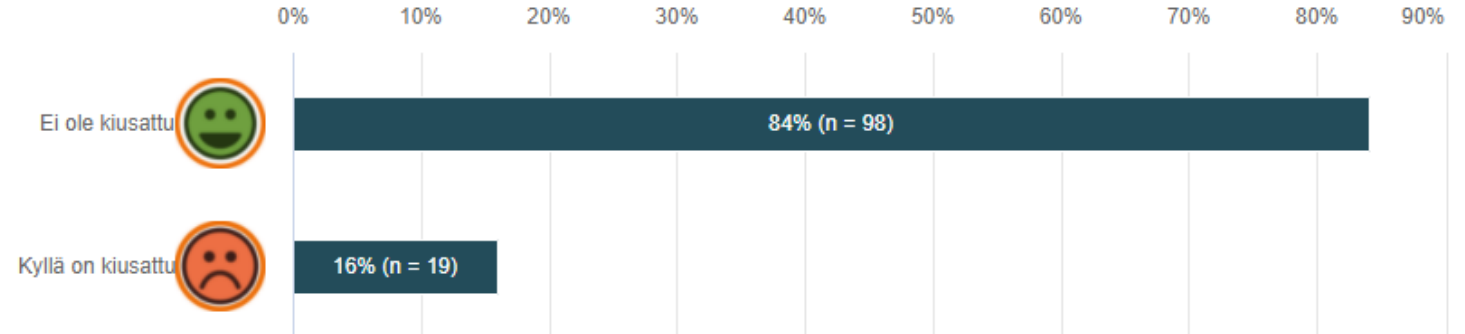


## Olen nähnyt, että muita on kiusattu Luovissa

- Opiskelijoista 16 % kertoo nähneensä muita kiusattavan Luovissa.
  - 84 %:a opiskelijoista ei ole nähnyt muita kiusattavan Luovissa.

15. Olen nähnyt, että muita on kiusattu Luovissa.

Vastaajien määrä: 117

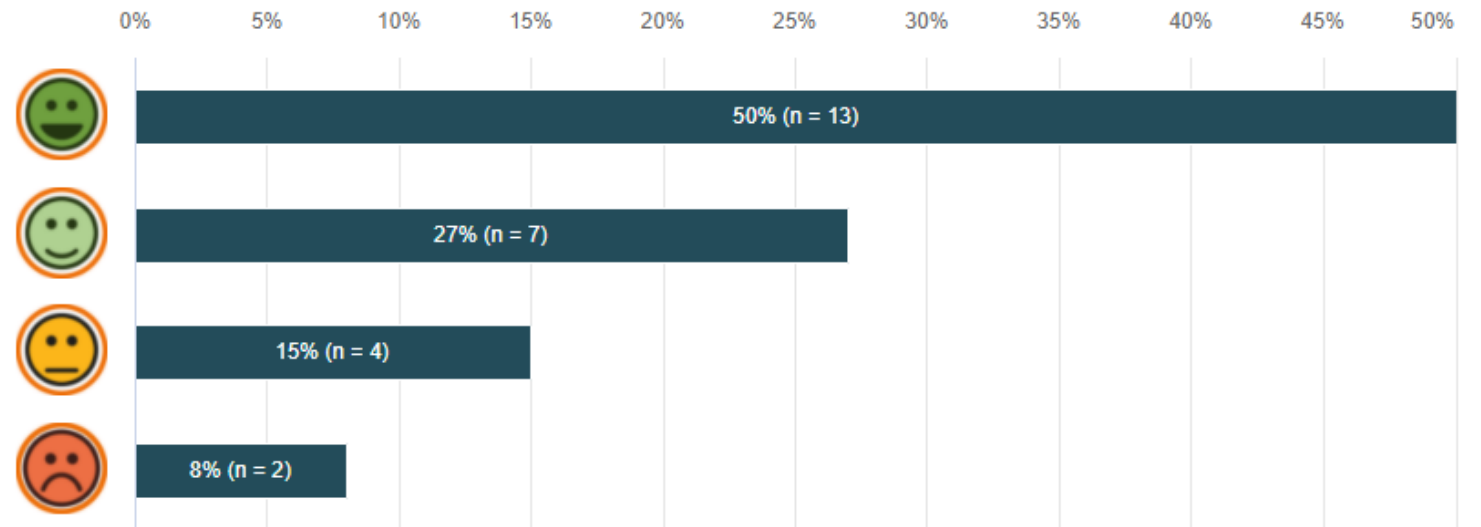


## Kiusaamista on selvitetty

- Kiusaamista kokeneista tai nähneistä opiskelijoista 77 % kertoo, että kiusaamista on selvitetty.
- Vastausten keskiarvo on 3,2.

### 16. Kiusaamista on selvitetty.

Vastaajien määrä: 26

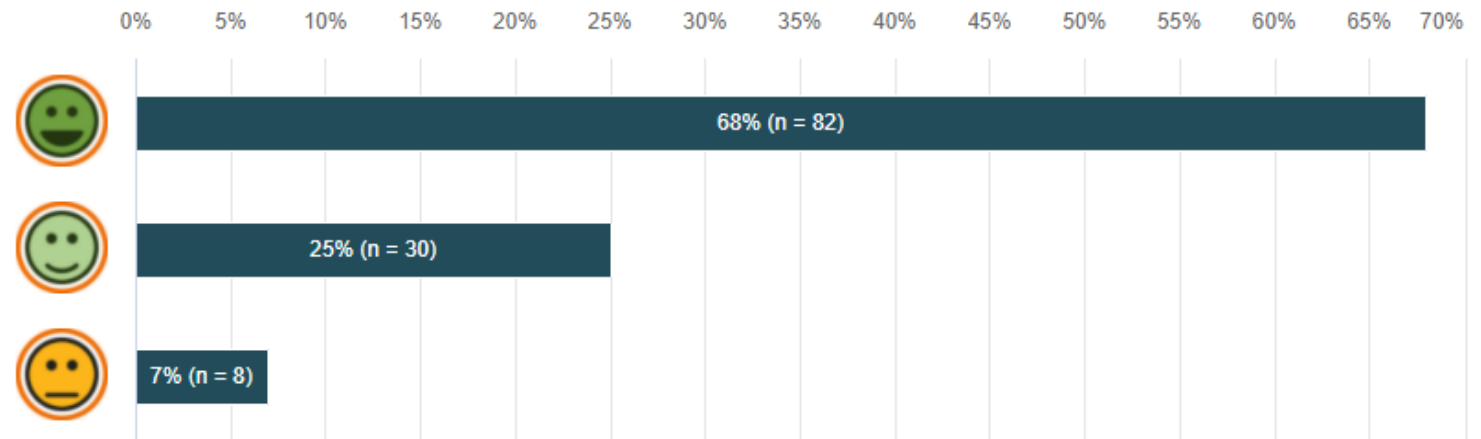


# Opintojeni jälkeen minulla on itselleni sopiva jatko-opiskelupaikka

- Opiskelijoista 93 %:lla on VALMA-opintojen jälkeen itselleen sopiva opiskelupaikka.
- Vastausten keskiarvo on 3,6.

## 17. Opintojeni jälkeen minulla on itselleni sopiva jatko-opiskelupaikka.

Vastaajien määrä: 120

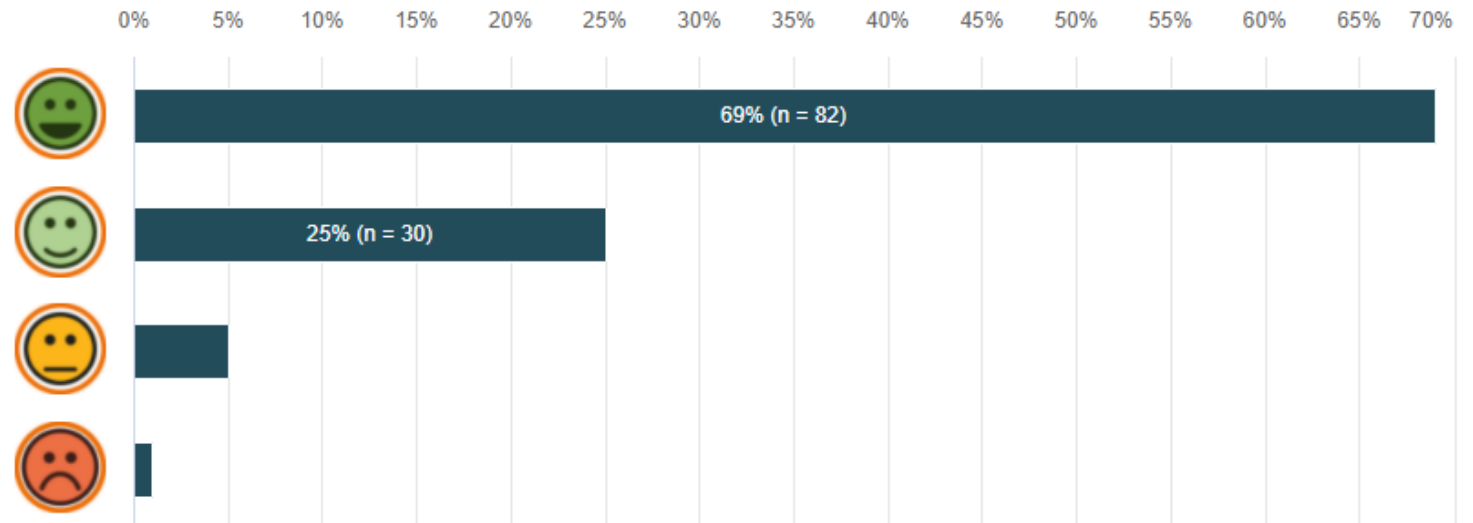


## Olen tyytyväinen opiskeluun Luovissa

- Opiskelijoista 94 % on tyytyväinen opiskeluun Luovissa.
- Vastausten keskiarvo on 3,6.

18. Olen tyytyväinen opiskeluun Luovissa.

Vastaajien määrä: 119



## Voin suositella Luovia kavereilleni

- Opiskelijoista 93 % voi suositella Luovia kavereilleen.
- Vastausten keskiarvo on 3,5.

### 19. Voin suositella Luovia kavereilleni.

Vastaajien määrä: 121

