

Huoltajapalaute 2022

Palautekysely toteutettiin Webropol-kyselynä tammi-helmikuussa 2022
Kyselyyn vastasi yhteensä 325 huoltajaa

Palautekysely Luovin opiskelijoiden huoltajille

- Kysely huoltajille toteutettiin tammi-helmikuussa 2022 Huoltajakysely on toteutettu vuodesta 2015 alkaen.
- Kyselyyn vastaaminen oli aktiivista, vastauksia tuli 325 huoltajalta.
 - Kysely lähetettiin alaikäisten opiskelijoiden huoltajille sekä yhteydenottoluvan antaneiden täysi-ikäisten opiskelijoiden huoltajille.
 - Kyselyyn pystyi vastaamaan myös Wilmassa olleen linkin kautta.
- Huoltajat ovat erittäin tyytyväisiä Luoviin nuorensa opiskelupaikkana.
 - Huoltajien kokonaistyytyväisyys on 3,6 (asteikko 1-4).
- Tulokset osoittavat, että Luovissa opiskelijoita kohdellaan tasa-arvoisesti ja yhdenvertaisesti. Tukea ja ohjausta annetaan yksilöllisesti ja henkilöstön osaaminen koetaan vahvaksi.
- Osa huoltajista toivoo saavansa enemmän tietoa Luovista sekä kaipaavat tiiviimpää yhteydenpitoa. Yhteydenottaminen vastuuopettajaan tai muuhun työntekijään koetaan kuitenkin yleensä helpoksi.

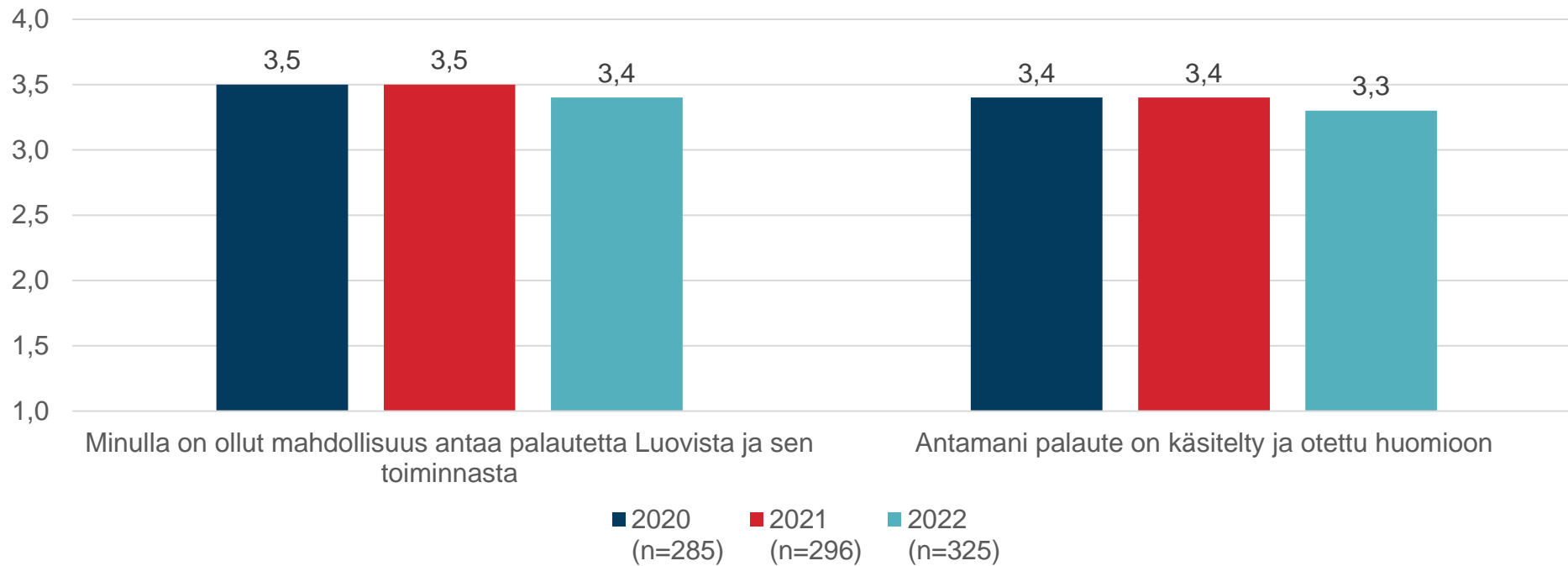
Tulosten yhteenveto vuosilta 2020-2022

Huoltajien näkemykset, kyselyt huoltajille 2020-2022 Keskiarvot, vastausasteikko 1-4			
	2020 (n=285)	2021 (n=296)	2022 (n=325)
1. Huoltajien palaute ja palautteen huomioiminen *)	3,5	3,5	3,4
2. Yhteydenpito Luovin ja huoltajien välillä	3,3	3,3	3,3
3. Nuoren saama ohjaus ja tuki	3,5	3,5	3,5
4. Tasa-arvon ja yhdenvertaisuuden toteutuminen	3,6	3,6	3,6
5. Luovin viestintä	3,3	3,3	3,2
6. Tyytyväisyys Luoviin nuoren opiskelupaikkana	3,7	3,6	3,6
*) Keskiarvossa ei ole mukana kysymys "Olen halukas osallistumaan Luovin toiminnan kehittämiseen."			

1. Huoltajien palaute Luoville ja palautteen huomioiminen Huoltajakyselyt 2020-2022

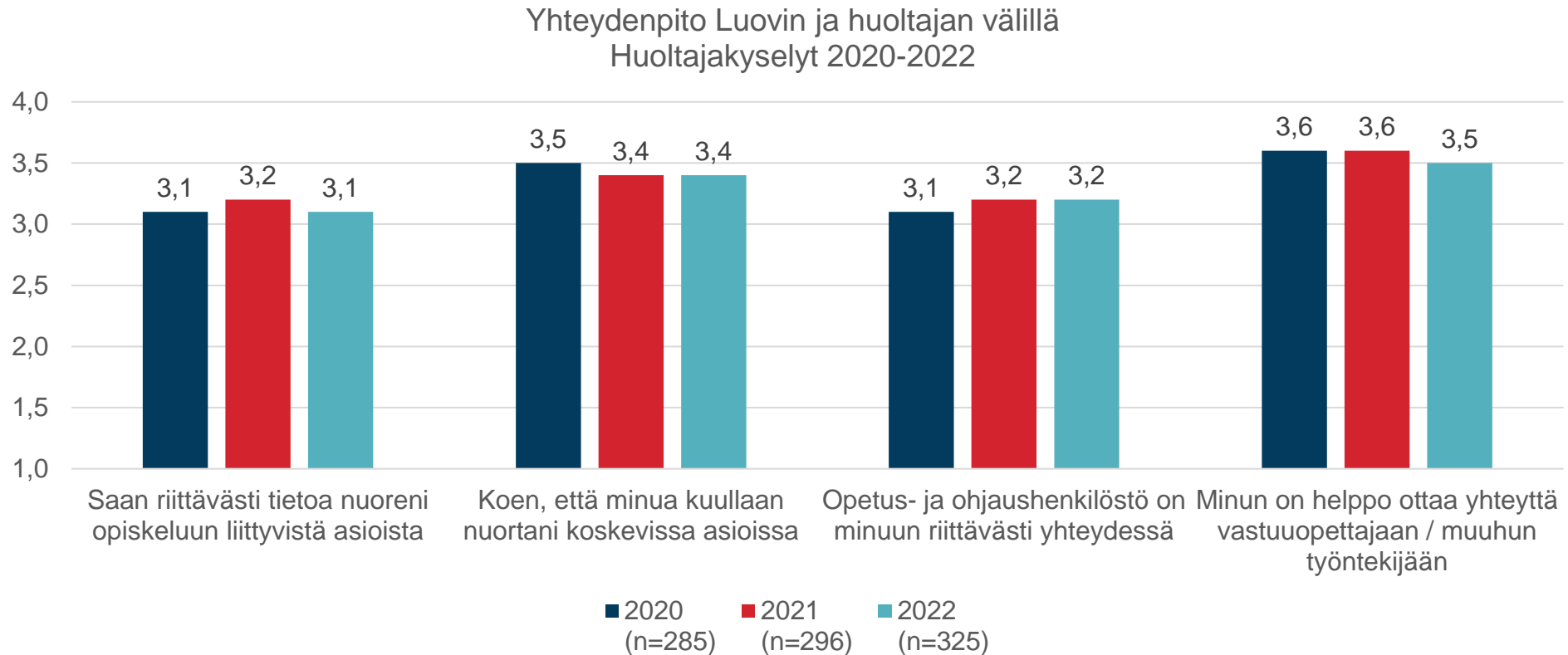
Keskiarvot, vastausasteikko 4 (täysin samaa mieltä) – 1 (täysin eri mieltä)

Huoltajien palaute Luoville ja palautteen huomioiminen
Huoltajakyselyt 2020-2022



2. Yhteydenpito Luovin ja huoltajien välillä Huoltajakyselyt 2020-2022

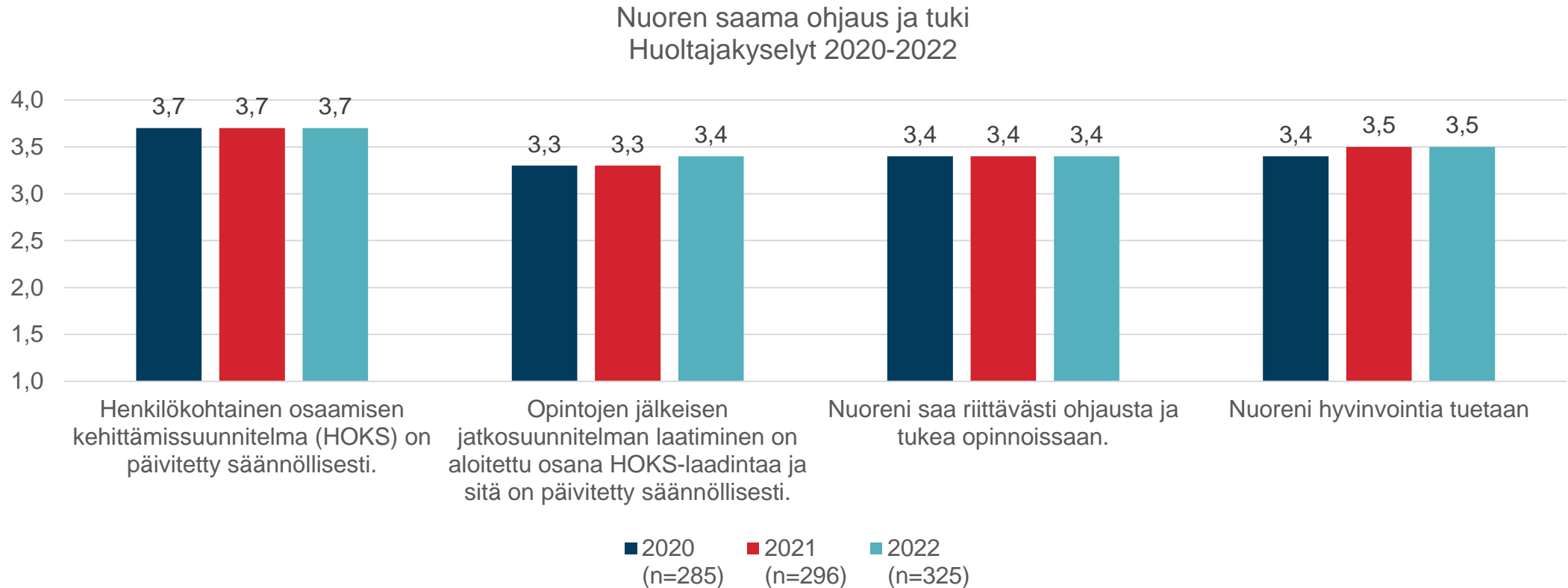
Keskiarvot, vastausasteikko 4 (täysin samaa mieltä) – 1 (täysin eri mieltä)



3. Nuoren saama ohjaus ja tuki

Huoltajakyselyt 2020-2022

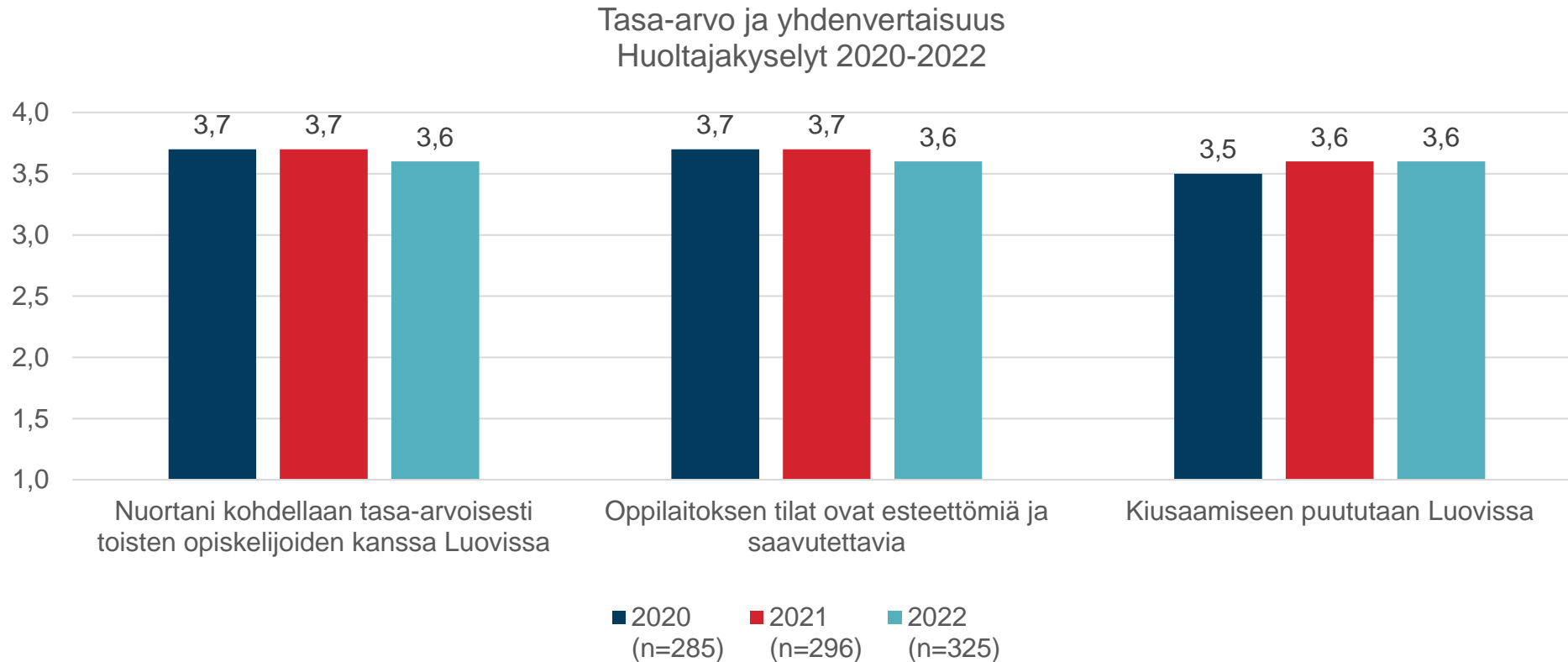
Keskiarvot, vastausasteikko 4 (täysin samaa mieltä) – 1 (täysin eri mieltä)



4. Tasa-arvo ja yhdenvertaisuus

Huoltajakyselyt 2020-2022

Keskiarvot, vastausasteikko 4 (täysin samaa mieltä) – 1 (täysin eri mieltä)



5. Luovin viestintä Huoltajakyselyt 2020-2022

Keskiarvot, vastausasteikko 4 (täysin samaa mieltä) – 1 (täysin eri mieltä)

