

Wilmaan kirjautuminen ja Uuden opiskelijan taustatietolomake

Wilmaan kirjautuminen

- [uudet opiskelijat](#)
- [jatkatut opiskelijat](#)

[Miten löydät Uuden opiskelijan taustatietolomakkeen](#)

Wilman salasanan vaihtaminen

- [uudet opiskelijat](#)
- [jatkatut opiskelijat](#)

Wilmassa täytetään Uuden opiskelijan taustatietolomake, jota hyödynnetään opiskelujen aloittamisessa.

Wilmaan kirjautuminen (uudet opiskelijat)

Kirjautu sisään

Käyttäjätunnus

Salasana

Kirjautu sisään

[Unohditko salasanasi?](#)

tai

Opiskelijoiden ja henkilöstön kirjautuminen

Siirry osoitteeseen luovi.inschool.fi.

1. Kirjoita käyttäjätunnus-kenttään Ammattiopisto Luovista saamasi käyttäjätunnus.
2. Kirjoita salasanakenttään salasanasi. Järjestelmä pakottaa sinut vaihtamaan salasanan ensimmäisen kirjautumisen jälkeen. Määrittele uusi salasana ja kirjoita se itsellesi talteen.
3. Valitse Kirjautu sisään”.

Wilmaan kirjautuminen (jatkavat opiskelijat)

Kirjaudu sisään

Käyttäjätunnus

Salasana

Kirjaudu sisään

[Unohditko salasanasi?](#)

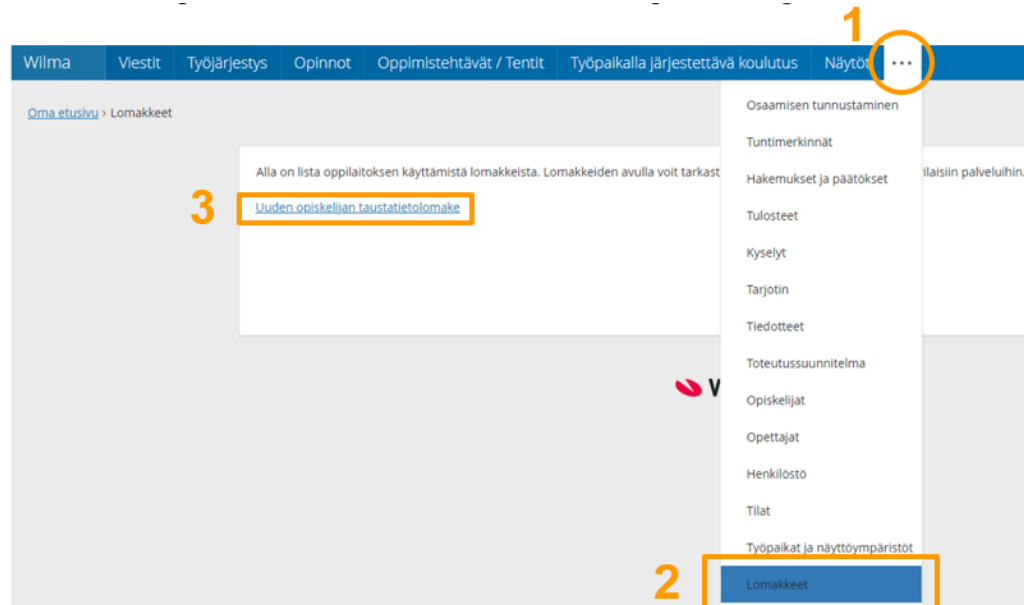
tai

Opiskelijoiden ja henkilöstön kirjautuminen

Jatkavien opiskelijoiden Wilma-kirjautuminen toimii kuten ennenkin.

Mene osoitteeseen [luovi.inschool.fi](https://www.luovi.inschool.fi) ja valitse sivulta ”Opiskelijoiden ja henkilöstön kirjautuminen”.

Näin löydät Wilmasta uuden opiskelijan taustatietolomakkeen



1. Valitse sivun oikeasta yläreunasta kolme pistettä.
2. Valitse avautuvasta valikosta ”Lomakkeet”.
3. Valitse avautuvalta sivulta ”Uuden opiskelijan taustatietolomake”.

Lomakkeessa neuvotaan kuinka se täytetään.

Uuden opiskelijan taustatietolomake

Tarkista ja täydenna opiskelun aloittamiseen liittyvät tiedot tällä lomakkeella mahdollisimman pian.

Muista tallentaa tiedot ennen kuin suljet lomakkeen. Tallennettaessa ilmestyy ponnahdusikkuna ”Tiedot ovat tallentuneet onnistuneesti”. Pääset palaamaan lomakkeeseen tarvittaessa myös myöhemmin.

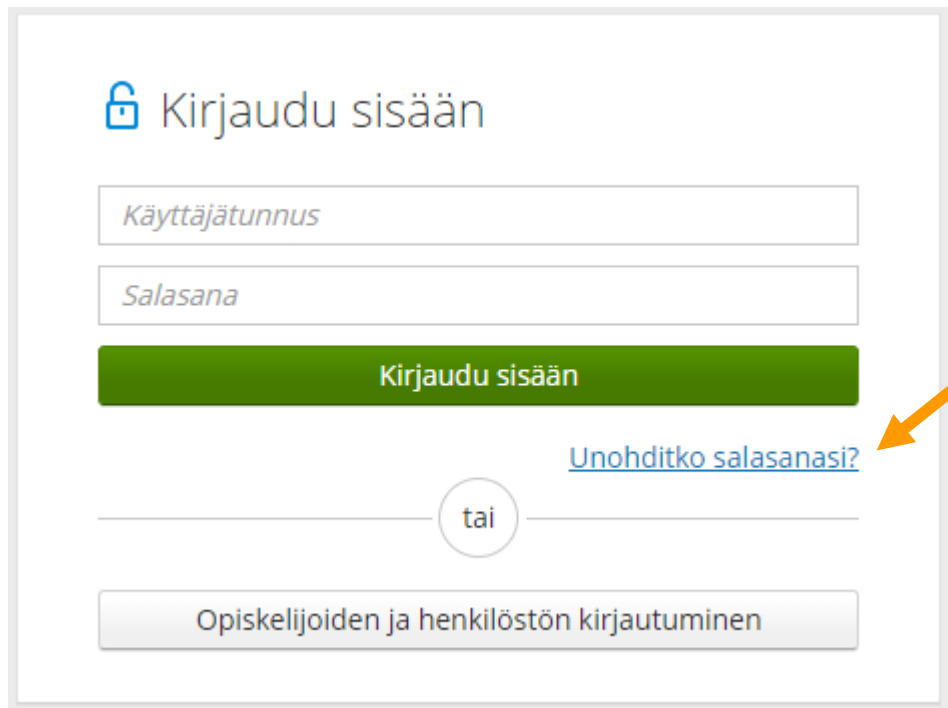
Lomakkeen alaosassa on rastikenttä, jolla kuitataan lomakkeen tiedot valmiiksi.

Tiedot tallentuvat Ammattiopisto Luovin ammatillisen koulutuksen opiskelijahallintorekisteriin.
[Lue lisää Ammattiopisto Luovin tietosuojasta](#)

Henkilö- ja yhteystiedot

Sukunimi	Etunimet	Kutsumanimi
----------	----------	-------------

Salasanana vaihtaminen (uudet opiskelijat)



Kirjaudu sisään

Käyttäjätunnus

Salasana

Kirjaudu sisään


[Unohditko salasanasi?](#)

tai

Opiskelijoiden ja henkilöstön kirjautuminen

Jos olet unohtanut salasanasi, valitse "Unohditko salasanasi?".

Salasanan vaihtaminen (uudet opiskelijat)

 Wilmassa on käytössä keskitetty käyttäjähallinta. Joidenkin käyttäjien salasanaa ei voi vaihtaa tätä kautta. Seuraa oppilaitoksesi ohjeistusta tässä tapauksessa.

Jos Wilma-tunnukseksi on sähköpostiosoite, syötä se Sähköpostiosoite-kenttään ja klikkaa Lähetä-painiketta.
Jos Wilma-tunnukseksi on muu kuin sähköpostiosoite, esim. etunimi.sukunimi tai opiskelijanumero, täytä molemmat kentät ja klikkaa sitten Lähetä-painiketta.

Saat sähköpostiisi viestin, jossa on linkki sivulle, jolla salasana vaihdetaan.


*Sähköpostiosoite

Käyttäjätunnus

Kirjoita sähköposti-kenttään sähköpostiosoitteesi, jonka ilmoitit Opintopolkuun.

Kirjoita käyttäjätunnus-kenttään Wilma-tunnukseksi ja valitse Lähetä. Saat sähköpostiisi viestin, jossa on linkki salasanan vaihtamiseen.

Salasanan vaihtaminen (uudet opiskelijat)

 Wilmassa on käytössä keskitetty käyttäjähallinta. Joidenkin käyttäjien salasanaa ei voi vaihtaa tätä kautta. Seuraa oppilaitoksesi ohjeistusta tässä tapauksessa.

Varmistusviesti on nyt lähetetty osoitteeseen [redacted]. Viesti sisältää linkin, jota klikkaamalla pääset takaisin Wilmaan. Tällä varmistetaan, että antamasi sähköpostiosoite oli oikea. Klikkaa sähköpostissa olevaa linkkiä ja seuraa avautuvan sivun ohjeita.

Jos viesti ei ole saapunut parin tunnin sisällä, ole hyvä ja yritä uudelleen.

[Takaisin etusivulle](#)

Kun olet painanut Lähetä, sivusto vahvistaa, että varmistusviesti on lähetetty sähköpostiisi.

Salasanan vaihtaminen (uudet opiskelijat)

Salasanan vaihtaminen



ti 7.6.2022 15.05

Hei

Antamasi käyttäjätunnus ja sähköpostiosoite täsmäävät. Siirry alla olevan linkin avulla takaisin Wilmaan. Linkki vie sinut sivulle, jolla voit antaa itsellesi uuden salasanan.

<https://eur01.safelinks.protection.outlook.com/?url=https%3A%2F%2Fluovi.inschool.fi%2Fd%2F09d03dbccb930f25b626acb1c451b30b&data=05%7C01%7Cchannu.pekkari%40luovi.fi%7C7b298864de04981f84808da487e028f%7C8fce65e3c62d4510b526ea15adf6e184%7C0%7C0%7C637902003307628672%7CUnknown%7CTWFPbGZsb3d8eyJWJjoiMC4wLjAwMDAlClQlJoiV2luMzIiLClJBTIiI6lk1haWwILClXVCi6Mn0%3D%7C3000%7C%7C%7C&data=RJs%2Fn7a%2Bo4bJMT%2BCxIb%2BHfXKVSpZ15E2dBSobyUv%2BE%3D&reserved=0>

Linkki vanhenee: 08.06.2022

--

Tämä on Wilma-järjestelmän automaattisesti lähettämä viesti. Jos et ole tilannut itsellesi uutta salasanaa Wilmaan, voit jättää viestin huomiotta.

Kirjaudu sähköpostiisi. Avaa Wilman lähettämä sähköpostiviesti ja sieltä löytyvä linkki.

Salasanan vaihtaminen (uudet opiskelijat)

Sähköpostiosoitteesi on nyt varmistettu. Valitse nyt itsellesi uusi salasana.

Käyttäjätunnus
wilma.luovikas

*Uusi salasana

*Uuden salasanan vahvistus

Salasanan tulee olla vähintään 8 merkkiä pitkä. Sen tulee sisältää vähintään kolme seuraavista: isoja kirjaimia, pieniä kirjaimia, numeroita tai erikoismerkkejä. Erikoismerkkejä ovat esim. pilkku, kaksoispiste ja kysymysmerkki.

Kirjoita uusi salasanasasi vielä toisen kerran kirjoitusvirheiden välttämiseksi.

[Vaihda salasana](#)


Linkistä aukeavalla sivulla kirjoita uusi salasanasasi sekä ”Uusi salasana” että ”Uuden salasanan vahvistus” -kenttiin.

Valitse sitten ”Vaihda salasana”, minkä jälkeen sivusto ilmoittaa, että salasana on vaihdettu onnistuneesti.

Salasana vaihdettiin onnistuneesti

Uusi salasana on nyt tallennettu. Voit nyt kirjautua sisään uudella salasananalla.

[Takaisin etusivulle](#)



Ongelmatilanteissa ota yhteyttä sähköpostitse info@luovi.fi tai puhelimitse 040 319 3000.

Salasanan vaihtaminen (jatkava opiskelija)

[Ohje salasanan vaihtamiseen sekä turvatiedon parantamiseen](#)
(PDF, aukeaa uuteen välilehteen).

Ongelmatilanteissa ota yhteyttä sähköpostitse
info@luovi.fi tai puhelimitse 040 319 3000.