

Päätökysely, työvuosi 2021-2022

TELMA-koulutus

Vastaajia 78

Päätökysely TELMA-koulutuksen opiskelijoille

- TELMA-päätävien opiskelijoiden kyselyyn vastasi työvuoden 2021-2022 aikana 79 opiskelijaa.
 - Vastausprosentti on noin 48 %
- Kyselyssä opiskelijat vastaavat väittämiin neliportaisella vastausasteikolla. Asteikon arvot on korvattu hyymiöillä.
 - Opiskelijat valitsivat vastatakseen kuvallisen tai sanallisen kyselyn.
Tässä yhteenvedossa palautteet näistä kahdesta kyselystä on yhdistetty.
- Kysymykset liittyvät opintojen sujumiseen, oppimisympäristöihin, opiskeluhyvinvointiin ja tyytyväisyyteen.
- Kysymykset pohjautuvat tutkinto-opiskelijoiden päätökyselyyn (OPH). Kysely on laadittu yhdessä ammatillisten erityisoppilaitosten verkoston (AMEO) toimijoiden kanssa.

Huomioita tuloksista

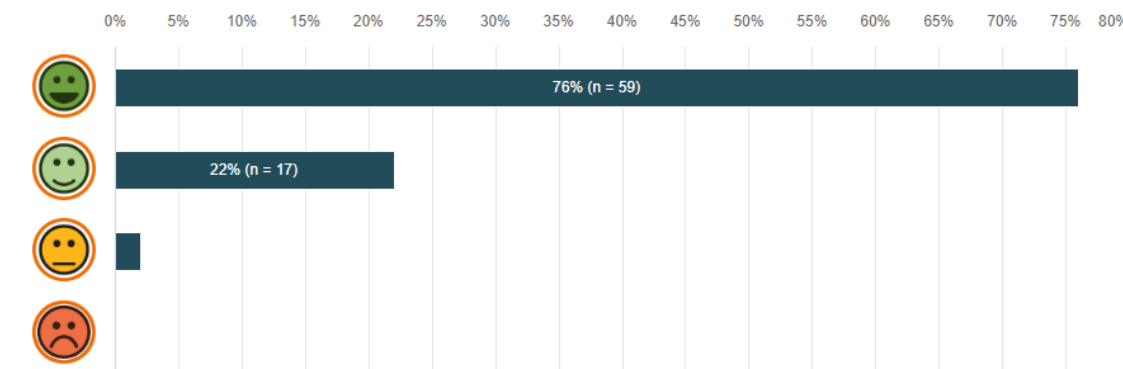
- TELMA-koulutuksen päättäneet opiskelijat ovat erittäin tyytyväisiä kyselyssä kysyttyihin asioihin.
- Useimmissa kysymyksissä palautteet ovat jopa viime vuotista paremmat.
- Erittäin hyvät palautteet ovat seuraavissa asioissa:
 - Kanssani on keskusteltu siitä, mitä teen opintojeni päätyttyä.
 - Olen saanut harjoitella työn tekemistä työpaikalla.
 - Minua ohjattiin työpaikalla.
- Kiusaamista kokeneita on viime vuotta enemmän (16 %) mutta opiskelijat kokevat kuitenkin kiusaamista selvitetyn.

Kanssani on laadittu oma opintosuunnitelma (HOKS)

- Opiskelijoista 97 % oli sitä mieltä, että heidän kanssaan on laadittu oma opintosuunnitelma (HOKS).
- Vastausten keskiarvo on 3,7.
 - Vuoden 2020 kyselyssä keskiarvo oli 3,8.

2. Kanssani on laadittu oma opintosuunnitelma (HOKS).

Vastaajien määrä: 78



Kanssani on laadittu oma opintosuunnitelma (HOKS).	
n	Prosentti
59	75,6%
17	21,8%
2	2,6%
0	0,0%

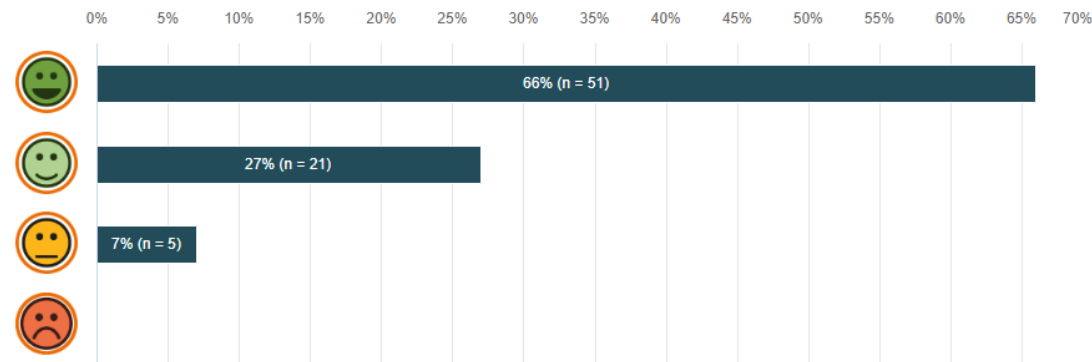
Keskiarvo
3,7

Olen saanut itse päättää, mitä opiskelin

- Vastaajista 93 % kokee saaneensa itse päättää, mitä opiskeli.
- Vastausten keskiarvo on 3,6.
 - Vuoden 2020 kyselyssä keskiarvo oli 3,4.

3. Olen saanut itse päättää, mitä opiskelin.

Vastaajien määrä: 77



Olen saanut itse päättää, mitä opiskelin.	
n	Prosentti
51	66,2%
21	27,3%
5	6,5%
0	0,0%

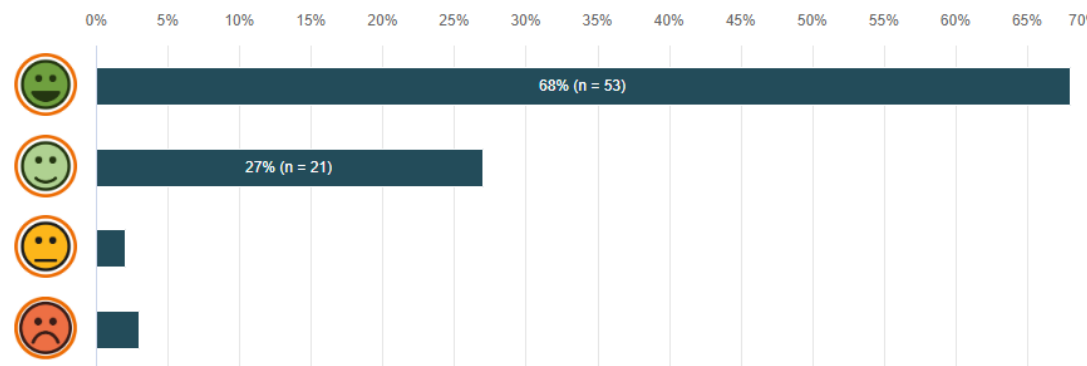
Keskiarvo
3,6

Kanssani on selvitetty aiempi osaamiseni ja vahvuuteni

- Opiskelijoista 95 % on sitä mieltä, että heidän kanssaan on selvitetty aiempi osaaminen ja vahvuudet.
- Vastausten keskiarvo on 3,6.
 - Vuoden 2020 kyselyssä keskiarvo oli 3,6.

4. Kanssani on selvitetty aiempi osaamiseni ja vahvuuteni.

Vastaajien määrä: 78



Kanssani on selvitetty aiempi osaamiseni ja vahvuuteni.	
n	Prosentti
53	67,9%
21	26,9%
2	2,6%
2	2,6%

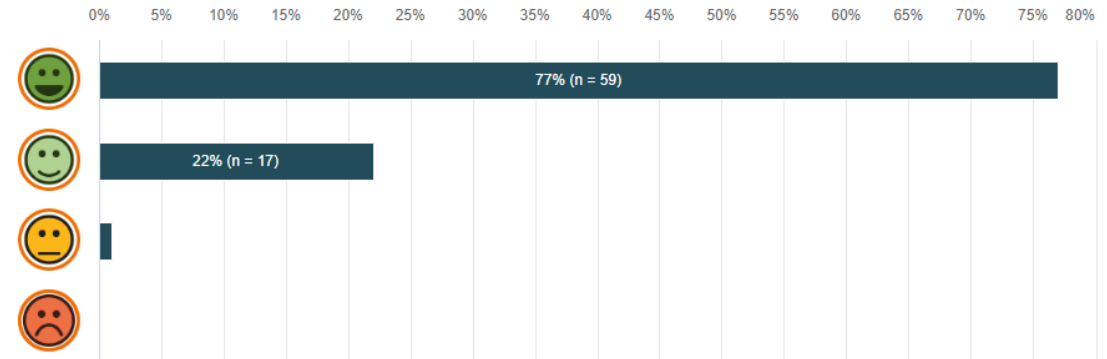
Keskiarvo
3,6

Kanssani on keskusteltu siitä, mitä teen opintojen päätyttyä

- Opiskelijoista 99 % kokee, että heidän kanssaan on keskusteltu TELMA-opintojen jälkeisestä ajasta.
- Vastausten keskiarvo on 3,8.
 - Vuoden 2020 kyselyssä keskiarvo oli 3,6.

5. Kanssani on keskusteltu siitä, mitä teen opintojen päätyttyä.

Vastaajien määrä: 77



Kanssani on keskusteltu siitä, mitä teen opintojen päätyttyä.		
	n	Prosentti
Hyvä	59	76,6%
Keski	17	22,1%
Heikko	1	1,3%
Erittäin heikko	0	0,0%

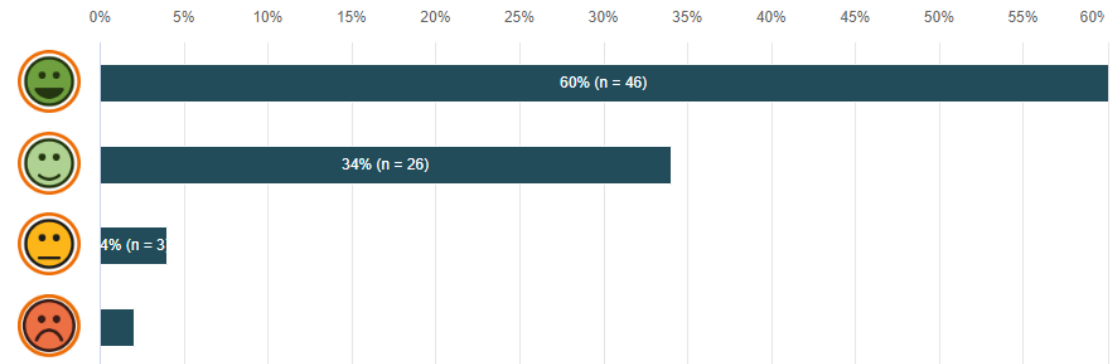
Keskiarvo
3,8

Luovin tilat ja välineet olivat minun oppimiselleni sopivia

- Opiskelijoista 94 % on sitä mieltä, että Luovin tilat ja välineet olivat omalle oppimiselle sopivia.
- Vastausten keskiarvo on 3,5.
 - Vuoden 2020 kyselyssä keskiarvo oli 3,6.

6. Luovin tilat ja välineet olivat minun oppimiselleni sopivia.

Vastaajien määrä: 77



Luovin tilat ja välineet olivat minun oppimiselleni sopivia.		
	n	Prosentti
	46	59,7%
	26	33,8%
	3	3,9%
	2	2,6%

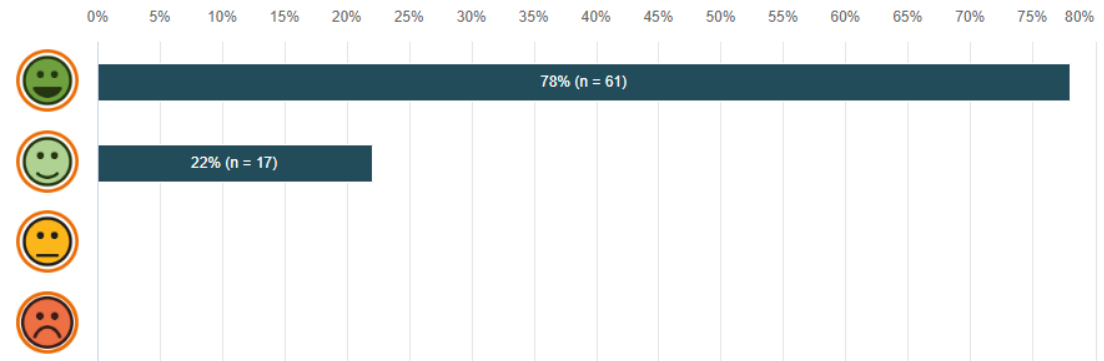
Keskiarvo
3,5

Olen saanut harjoitella työn tekemistä työpaikalla

- Kaikki opiskelijat (100 %) on saanut harjoitella työn tekemistä työpaikalla.
- Vastausten keskiarvo on 3,8.
 - Vuoden 2020 kyselyssä keskiarvo oli 3,6.

7. Olen saanut harjoitella työn tekemistä työpaikalla.

Vastaajien määrä: 78



Olen saanut harjoitella työn tekemistä työpaikalla.		
	n	Prosentti
	61	78,2%
	17	21,8%
	0	0,0%
	0	0,0%

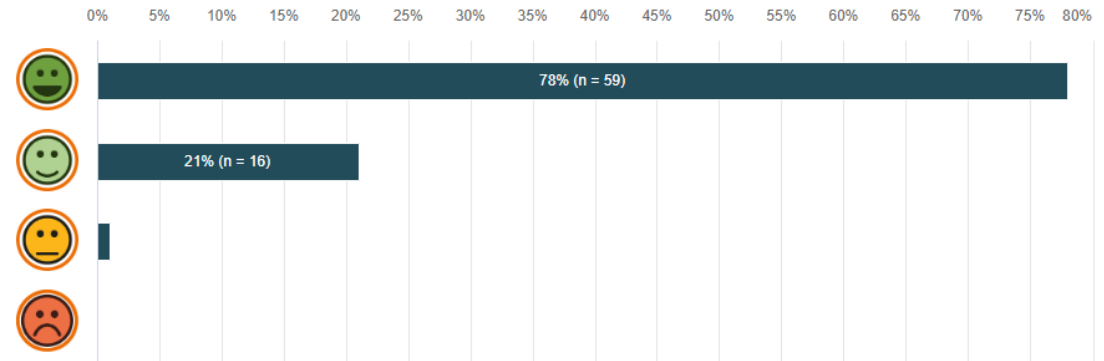
Keskiarvo
3,8

Minua ohjattiin työpaikalla

- Opiskelijoista 99 % kokee saaneensa ohjausta työpaikoilla.
- Vastausten keskiarvo on 3,8.
 - Vuoden 2020 kyselyssä keskiarvo oli 3,6.

8. Minua ohjattiin työpaikalla.

Vastaajien määrä: 76



Minua ohjattiin työpaikalla.	
n	Prosentti
59	77,6%
16	21,1%
1	1,3%
0	0,0%

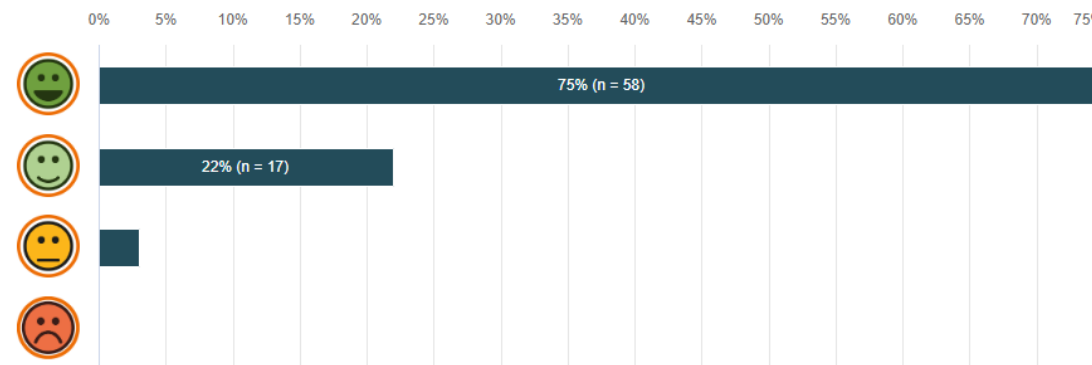
Keskiarvo
3,8

Olen saanut tukea ja apua opintojeni aikana

- Opiskelijoista 97 % kokee saaneensa tukea ja apua opintojensa aikana.
- Vastausten keskiarvo on 3,7.
 - Vuoden 2020 kyselyssä keskiarvo oli 3,6.

9. Olen saanut tukea ja apua opintojeni aikana.

Vastaajien määrä: 77



Olen saanut tukea ja apua opintojeni aikana.		
	n	Prosentti
	58	75,3%
	17	22,1%
	2	2,6%
	0	0,0%

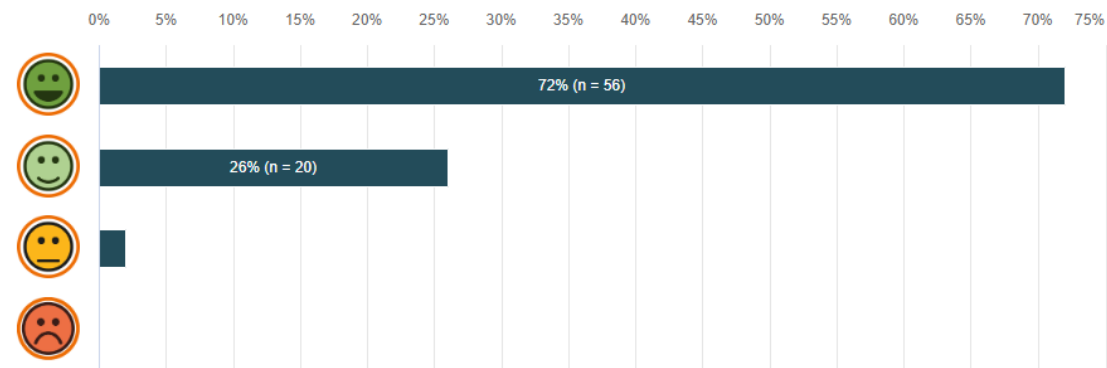
Keskiarvo
3,7

Olen saanut palautetta osaamisestani

- Opiskelijoista 98 % kokee saaneensa palautetta osaamisestaan.
- Vastausten keskiarvo on 3,7.
 - Vuoden 2020 kyselyssä keskiarvo oli 3,6.

10. Olen saanut palautetta osaamisestani.

Vastaajien määrä: 78



Olen saanut palautetta osaamisestani.	
n	Prosentti
56	71,8%
20	25,6%
2	2,6%
0	0,0%

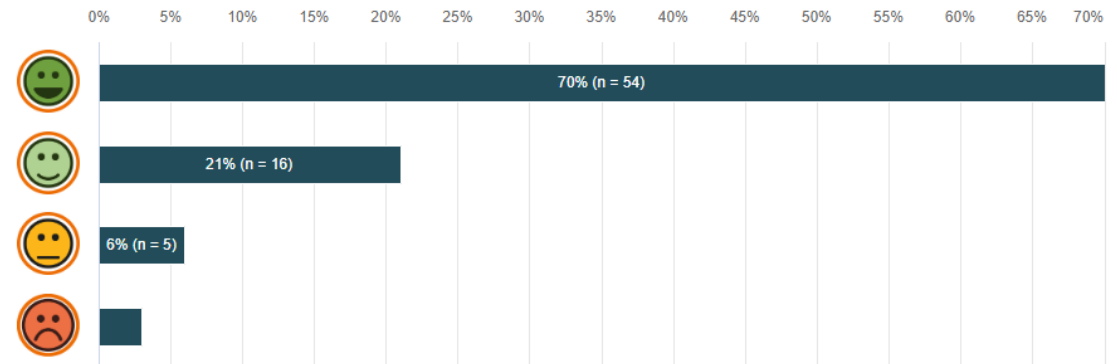
Keskiarvo
3,7

Osaamisen arvioinnista keskusteltiin kanssani

- Opiskelijoista 91 % on sitä mieltä, että osaamisen arvioinnista on keskustelu heidän kanssaan.
- Vastausten keskiarvo on 3,6.
 - Vuoden 2020 kyselyssä keskiarvo oli 3,6.

11. Osaamisen arvioinnista keskusteltiin kanssani.

Vastaajien määrä: 77



Osaamisen arvioinnista keskusteltiin kanssani.	
n	Prosentti
54	70,1%
16	20,8%
5	6,5%
2	2,6%

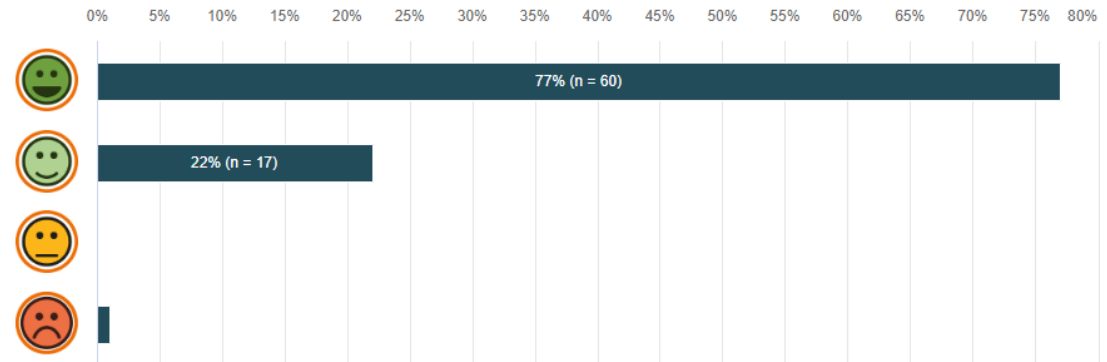
Keskiarvo
3,6

Luovissa on turvallista opiskella

- Opiskelijoista 99 % on sitä mieltä, että Luovissa on turvallista opiskella.
- Vastausten keskiarvo on 3,7.
 - Vuoden 2020 kyselyssä keskiarvo oli 3,7.

12. Luovissa on turvallista opiskella.

Vastaajien määrä: 78



Luovissa on turvallista opiskella.	
n	Prosentti
60	76,9%
17	21,8%
0	0,0%
1	1,3%

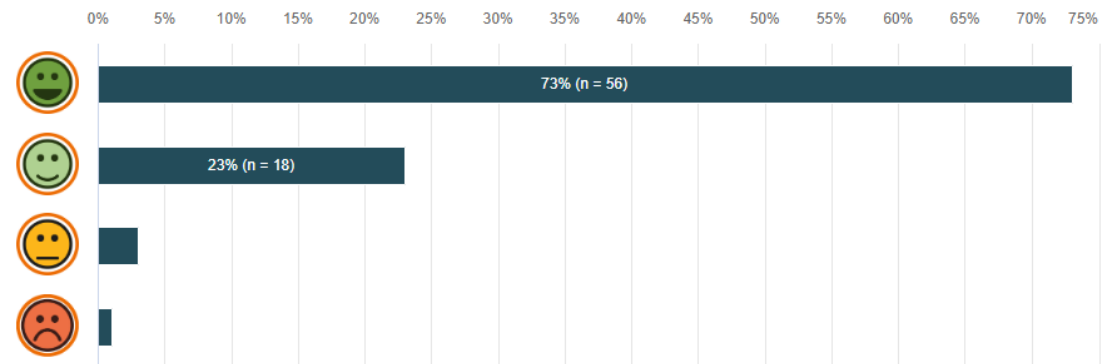
Keskiarvo
3,7

Kaikkia opiskelijoita kohdeltiin tasa-arvoisesti

- Opiskelijoista 96 % kokee, että opiskelijoita on kohdeltu tasa-arvoisesti.
- Vastausten keskiarvo on 3,7.
 - Vuoden 2020 kyselyssä keskiarvo oli 3,6.

13. Kaikkia opiskelijoita kohdeltiin tasa-arvoisesti.

Vastaajien määrä: 77



Kaikkia opiskelijoita kohdeltiin tasa-arvoisesti.		
	n	Prosentti
😊😊😊	56	72,7%
😊😊	18	23,4%
😊	2	2,6%
😞	1	1,3%

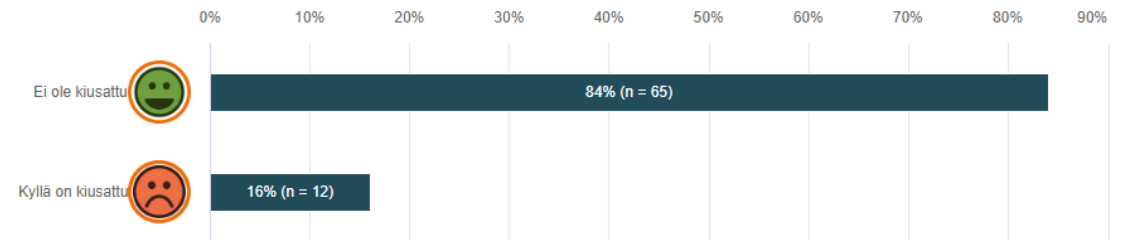
Keskiarvo
3,7

Minua on kiusattu Luovissa

- Opiskelijoista 16 % on kokenut kiusaamista Luovissa opiskellessaan.
 - Opiskelijoista 84 % ei ole kokenut kiusaamista.
- Vuoden 2020 kyselyssä 13 % oli kokenut kiusaamista.

14. Minua on kiusattu Luovissa.

Vastaajien määrä: 77



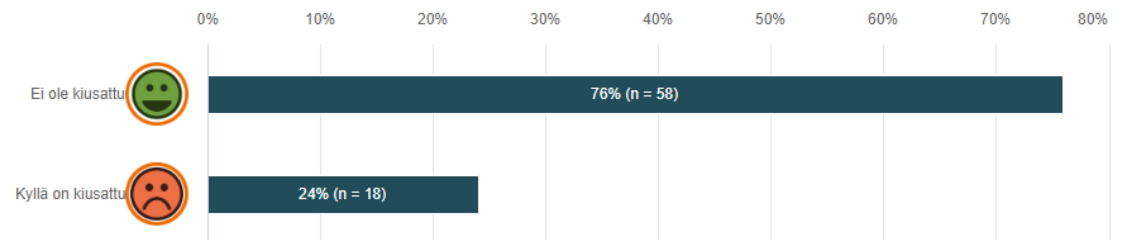
Minua on kiusattu Luovissa.		
	n	Prosentti
Ei ole kiusattu	65	84,4%
Kyllä on kiusattu	12	15,6%

Olen nähnyt, että muita on kiusattu Luovissa

- Opiskelijoista 24 % on nähnyt muita kiusattavan Luovissa.
- Opiskelijoista 76 % ei ole nähnyt muita kiusattavan.
- Vuoden 2020 kyselyssä 26 % on nähnyt muita kiusattavan.

15. Olen nähnyt, että muita on kiusattu Luovissa.

Vastaajien määrä: 76



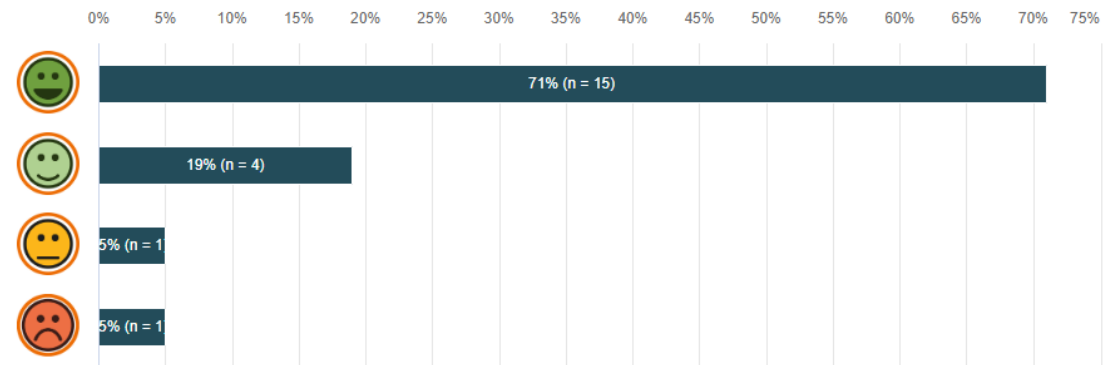
Olen nähnyt, että muita on kiusattu Luovissa.		
	n	Prosentti
Ei ole kiusattu	58	76,3%
Kyllä on kiusattu	18	23,7%

Kiusaamista on selvitetty

- Kiusaamista kokeneista tai nähneistä opiskelijoista 90 % on sitä mieltä, että kiusaamista on selvitetty,
- Vastausten keskiarvo on 3,6.
 - Vuoden 2020 kyselyssä keskiarvo oli 3,3.

16. Kiusaamista on selvitetty.

Vastaajien määrä: 21



Kiusaamista on selvitetty.	
n	Prosentti
15	71,4%
4	19,0%
1	4,8%
1	4,8%

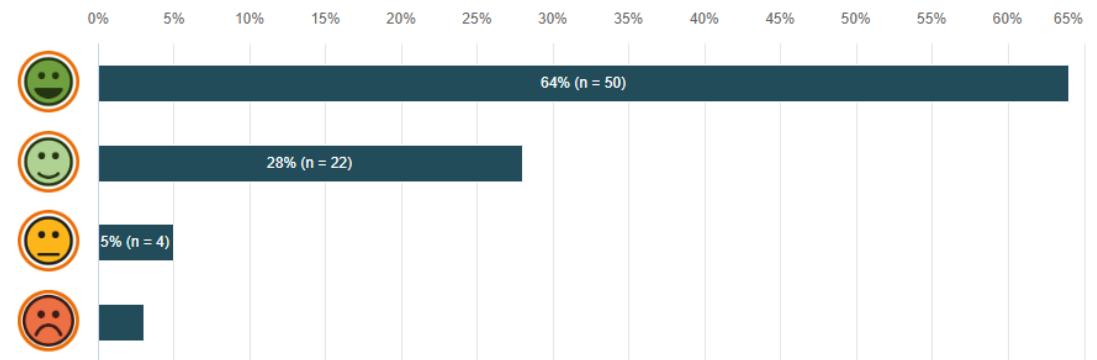
Keskiarvo
3,6

Opintojeni jälkeen minulla on itselleni sopiva työ

- Opiskelijoista 92 % kertoo, että heillä on opintojen jälkeen itselleen sopiva työ.
- Vastausten keskiarvo on 3,5.
 - Vuoden 2020 kyselyssä keskiarvo oli 3,5.

17. Opintojeni jälkeen minulla on itselleni sopiva työ.

Vastaajien määrä: 78



Opintojeni jälkeen minulla on itselleni sopiva työ.	
n	Prosentti
50	64,1%
22	28,2%
4	5,1%
2	2,6%

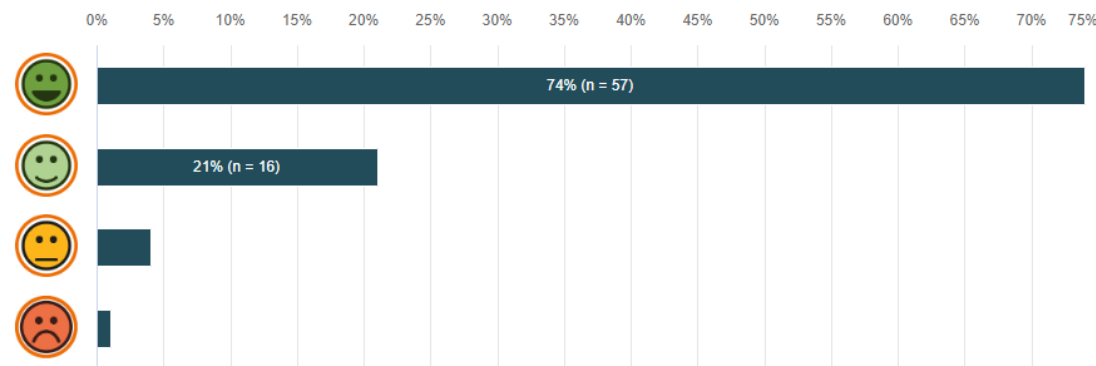
Keskiarvo
3,5

Olen tyytyväinen opiskeluun Luovissa

- Opiskelijoista 95 % on tyytyväinen opiskeluunsa Luovissa.
- Vastausten keskiarvo on 3,7.
 - Vuoden 2020 kyselyssä keskiarvo oli 3,6.

18. Olen tyytyväinen opiskeluun Luovissa.

Vastaajien määrä: 77



Olen tyytyväinen opiskeluun Luovissa.	
n	Prosentti
57	74,0%
16	20,8%
3	3,9%
1	1,3%

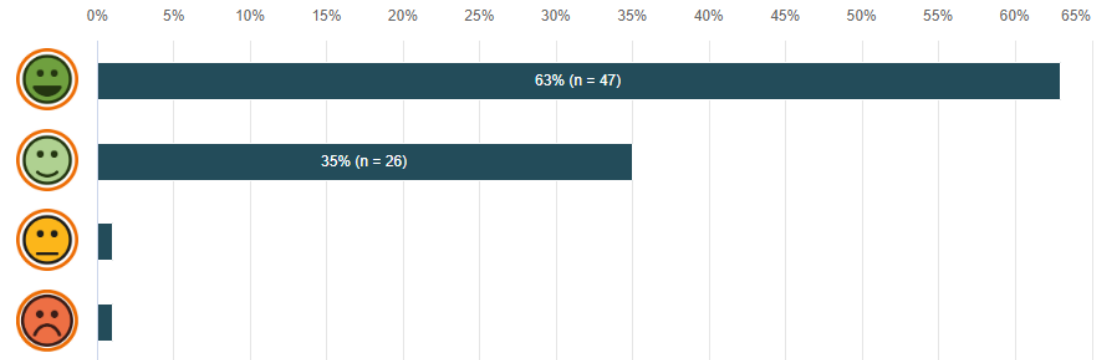
Keskiarvo
3,7

Voin suositella Luovia kavereilleni

- Opiskelijoista 98 % voisi suositella Luovia kavereilleen.
- Vastausten keskiarvo on 3,6.
 - Vuoden 2020 kyselyssä keskiarvo oli 3,5.

19. Voin suositella Luovia kavereilleni.

Vastaajien määrä: 75



Voin suositella Luovia kavereilleni.	
n	Prosentti
47	62,7%
26	34,7%
1	1,3%
1	1,3%

Keskiarvo
3,6