

# Päätökysely, työvuosi 2021-2022

VALMA-koulutus

108 vastaajaa

## Päätökysely VALMA-koulutuksen opiskelijoille

- VALMA-koulutuksen päättävien opiskelijoiden kyselyyn vastasi työvuoden 2021-2022 aikana 106 opiskelijaa.
  - Vastausprosentti on noin 44 %
- Kyselyssä opiskelijat vastaavat väittämiin neliportaisella vastausasteikolla. Asteikon arvot on korvattu hyymiöillä.
- Kysymykset liittyvät opintojen sujumiseen, oppimisympäristöihin, opiskeluhuvinvointiin ja tyytyväisyyteen.
- Kysymykset pohjautuvat tutkinto-opiskelijoiden päätökyselyyn (OPH). Kysely on laadittu yhdessä ammatillisten erityisoppilaitosten verkoston (AMEO) toimijoiden kanssa.

## Huomioita tuloksista

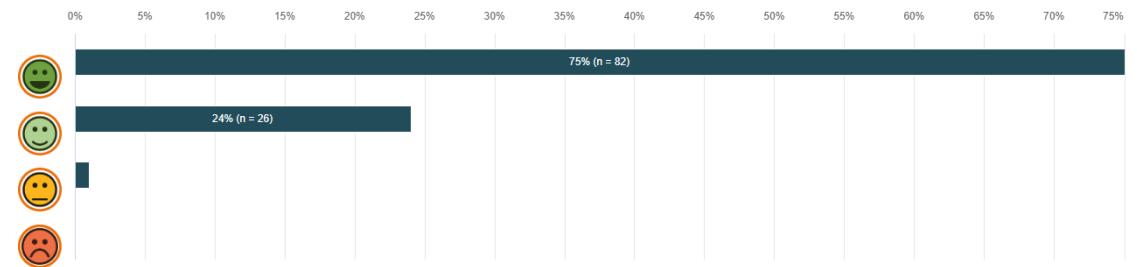
- VALMA-koulutuksen päättäneet opiskelijat ovat erittäin tyytyväisiä kyselyssä kysyttyihin asioihin.
- Erityisen hyvät palautteet ovat seuraavissa asioissa:
  - Henkilökohtaiset opintosuunnitelmat (HOKS) on laadittu kaikille ja VALMA-opintojen jälkeisestä ajasta on keskusteltu.
  - Luovin tilat ja välineet olivat oppimiselle sopivia.
  - Olen saanut tukea ja apua opintojeni aikana sekä palautetta osaamisestani.
  - Luovissa on turvallista opiskella.

## Kanssani on laadittu oma opintosuunnitelma (HOKS)

- Kyselyyn vastanneista opiskelijoista 99 % on sitä mieltä, että heidän kanssaan on laadittu oma opintosuunnitelma (HOKS).
- Vastausten keskiarvo on 3,7.
  - Vuoden 2020 kyselyn keskiarvo oli 3,7.

2. Kanssani on laadittu oma opintosuunnitelma (HOKS).

Vastaajien määrä: 109



n	Prosentti
82	75,2%
26	23,9%
1	0,9%
0	0,0%

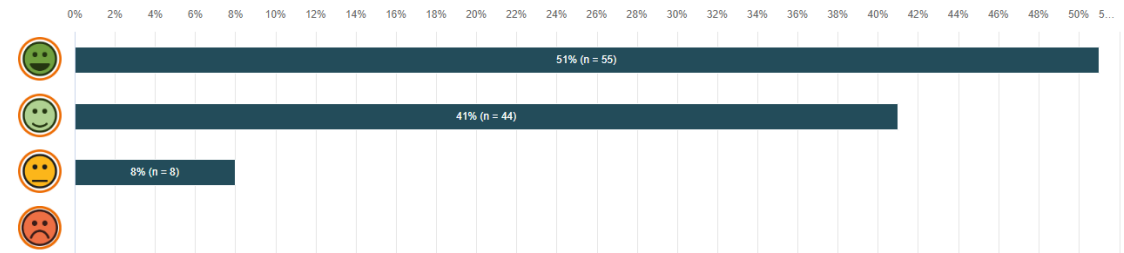
Keskiarvo
3,7

## Olen saanut itse päättää, mitä opiskelin

- Opiskelijoista 93 % kokee saaneensa itse päättää, mitä opiskeli.
  - Vastausten keskiarvo on 3,4.
- Vuoden 2020 kyselyssä keskiarvo oli 3,5.

3. Olen saanut itse päättää, mitä opiskelin.

Vastaajien määrä: 107



n	Prosentti
55	51,4%
44	41,1%
8	7,5%
0	0,0%

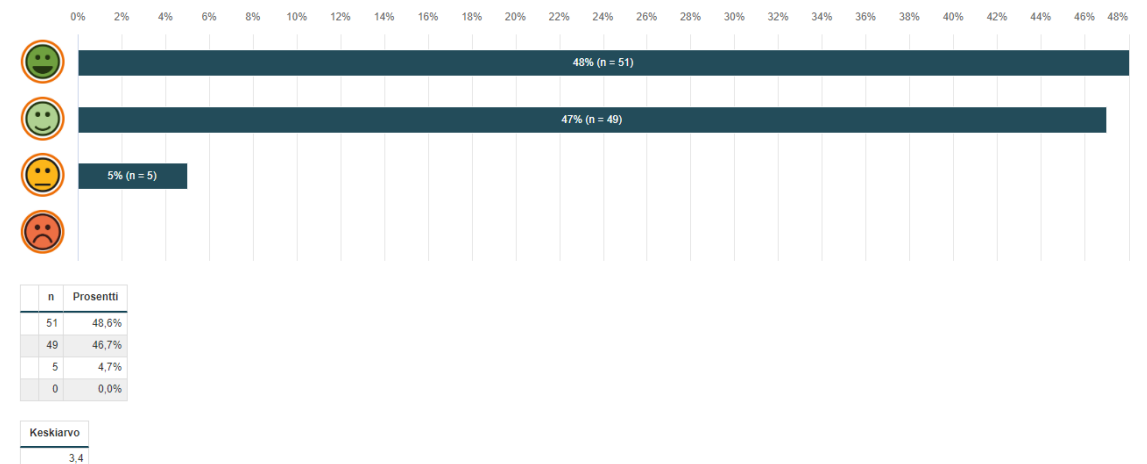
Keskiarvo
3,4

## Kanssani on selvitetty aiempi osaamiseni ja vahvuuteni

- Opiskelijoista 95 % on sitä mieltä, että heidän kanssaan on selvitetty aiempi osaaminen ja vahvuudet.
- Vastausten keskiarvo on 3,4.
  - Vuoden 2020 kyselyssä keskiarvo oli 3,5.

4. Kanssani on selvitetty aiempi osaamiseni ja vahvuuteni.

Vastaajien määrä: 105

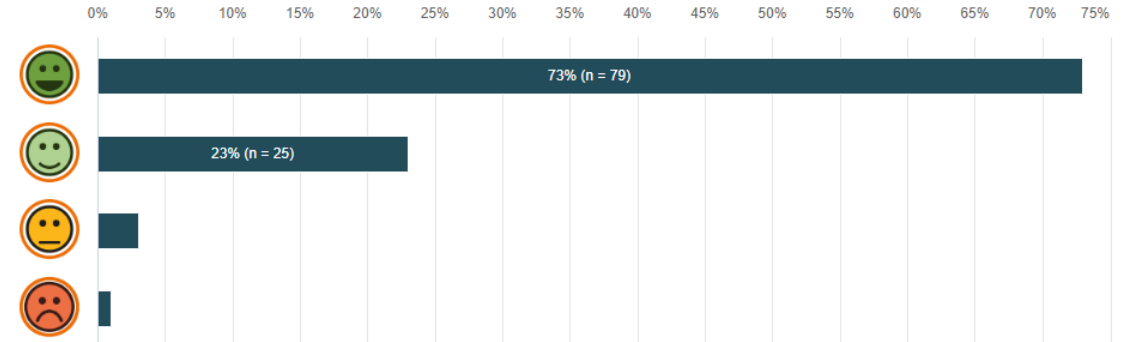


# Kanssani on keskusteltu siitä, mitä teen VALMA-opintojen päätyttyä

- Lähes kaikki opiskelijat (97 %) kokevat, että heidän kanssaan on keskusteltu VALMA-opintojen jälkeisestä ajasta.
- Vastausten keskiarvo on 3,7.
  - Vuoden 2020 kyselyssä keskiarvo oli 3,7.

## 5. Kanssani on keskusteltu siitä, mitä teen VALMA-opintojen päätyttyä.

Vastaajien määrä: 108



n	Prosentti
79	73,2%
25	23,1%
3	2,8%
1	0,9%

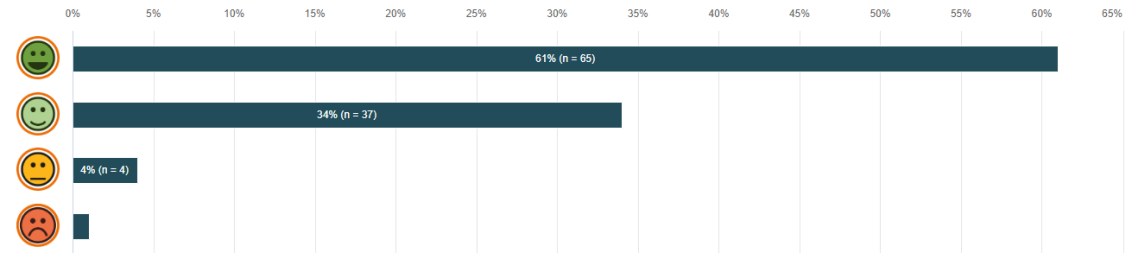
Keskiarvo
3,7

# Luovin tilat ja välineet olivat minun oppimiselleni sopivia

- Opiskelijoista 96 % on sitä mieltä, että Luovin tilat ja välineet olivat omalle oppimiselle sopivia.
- Vastausten keskiarvo on 3,6.
  - Vuoden 2020 kyselyssä keskiarvo oli 3,6.

6. Luovin tilat ja välineet olivat minun oppimiselleni sopivia.

Vastaajien määrä: 107



n	Prosentti
65	60,8%
37	34,6%
4	3,7%
1	0,9%

Keskiarvo
3,6

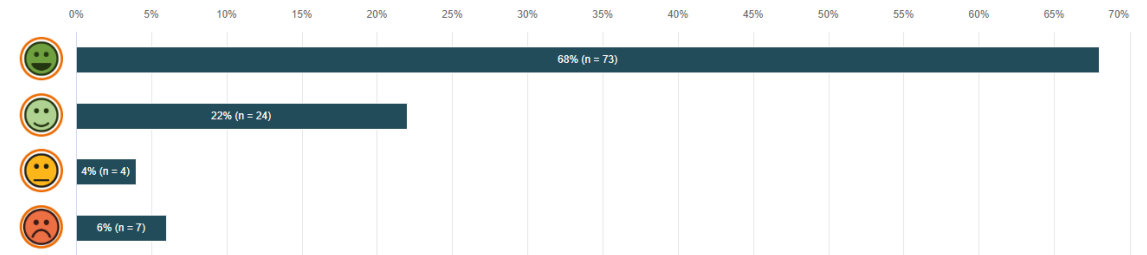


## Olen saanut harjoitella työn tekemistä työpaikalla

- Opiskelijoista 90 % on saanut harjoitella työn tekemistä työpaikoilla.
- Vastausten keskiarvo on 3,5.
- Vuoden 2020 kyselyssä keskiarvo oli 3,5.

7. Olen saanut harjoitella työn tekemistä työpaikalla.

Vastaajien määrä: 108



n	Prosentti
73	67,6%
24	22,2%
4	3,7%
7	6,5%

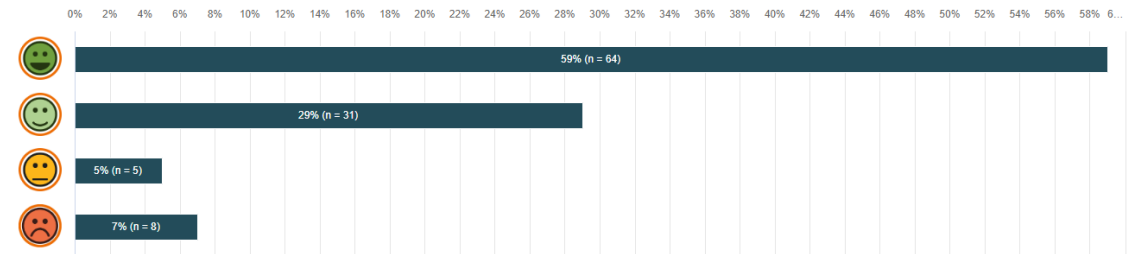
Keskiarvo
3,5

## Minua ohjattiin työpaikalla

- Opiskelijoista 88 % on saanut ohjausta työpaikalla.
- Vastausten keskiarvo on 3,4.
- Vuoden 2020 kyselyssä keskiarvo oli 3,5.

8. Minua ohjattiin työpaikalla.

Vastaajien määrä: 108



n	Prosentti
64	59,3%
31	28,7%
5	4,6%
8	7,4%

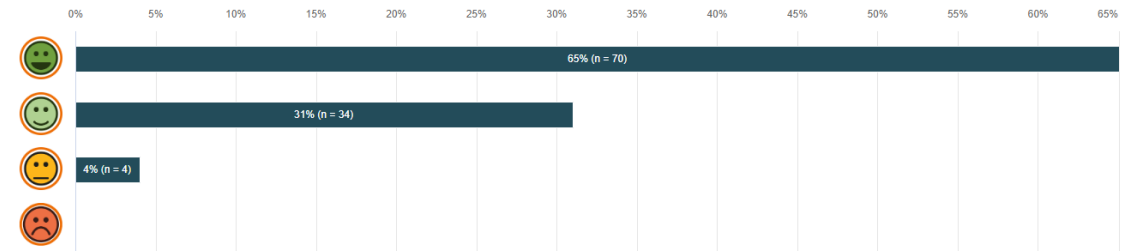
Keskiarvo
3,4

## Olen saanut tukea ja apua VALMA-opintojeni aikana

- Opiskelijoista 96 % on saanut tukea ja apua VALMA-opintojensa aikana.
- Vastausten keskiarvo on 3,6.
- Vuoden 2020 kyselyssä keskiarvo oli 3,7.

9. Olen saanut tukea ja apua VALMA-opintojeni aikana.

Vastaajien määrä: 108



n	Prosentti
70	64,8%
34	31,5%
4	3,7%
0	0,0%

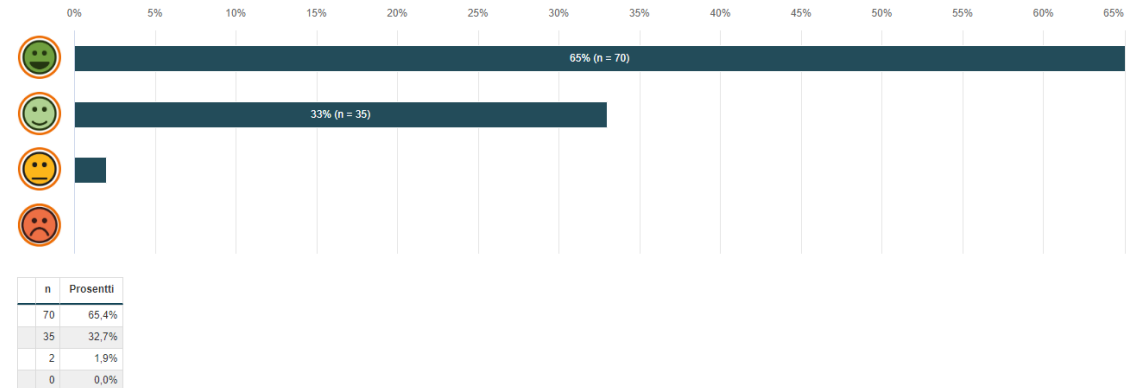
Keskiarvo
3,6

## Olen saanut palautetta osaamisestani

- Opiskelijoista 98 % on saanut palautetta osaamisestaan.
- Vastausten keskiarvo on 3,6.
- Vuoden 2020 kyselyssä keskiarvo oli 3,6.

10. Olen saanut palautetta osaamisestani.

Vastaajien määrä: 107



n	Prosentti
70	65,4%
35	32,7%
2	1,9%
0	0,0%

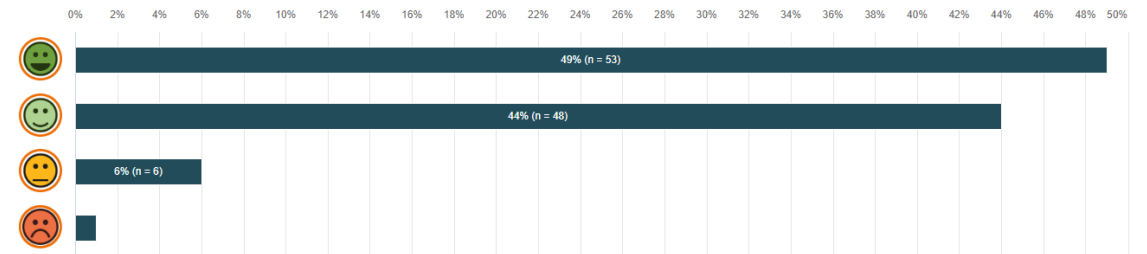
Keskiarvo
3,6

## Osaamisen arvioinnista keskusteltiin kanssani

- Opiskelijoista 93 % on sitä mieltä, että heidän kanssaan on keskusteltu osaamisen arvioinnista.
- Vastausten keskiarvo on 3,4.
  - Vuoden 2020 kyselyssä keskiarvo oli 3,5.

11. Osaamisen arvioinnista keskusteltiin kanssani.

Vastaajien määrä: 108



n	Prosentti
53	49,1%
48	44,4%
6	5,6%
1	0,9%

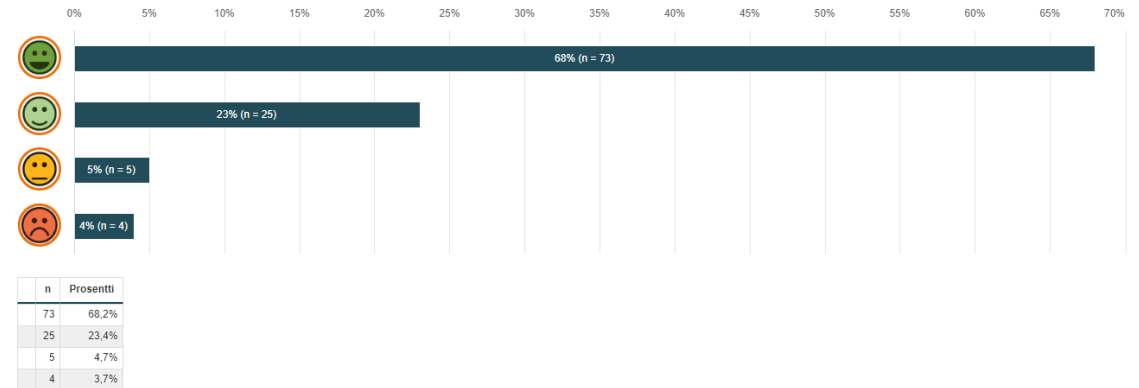
Keskiarvo
3,4

## Luovissa on turvallista opiskella

- Opiskelijoista 91 % kokee, että Luovissa on turvallista opiskella.
- Vastausten keskiarvo on 3,6.
- Vuoden 2020 kyselyssä keskiarvo oli 3,8.

12. Luovissa on turvallista opiskella.

Vastaajien määrä: 107



n	Prosentti
73	68,2%
25	23,4%
5	4,7%
4	3,7%

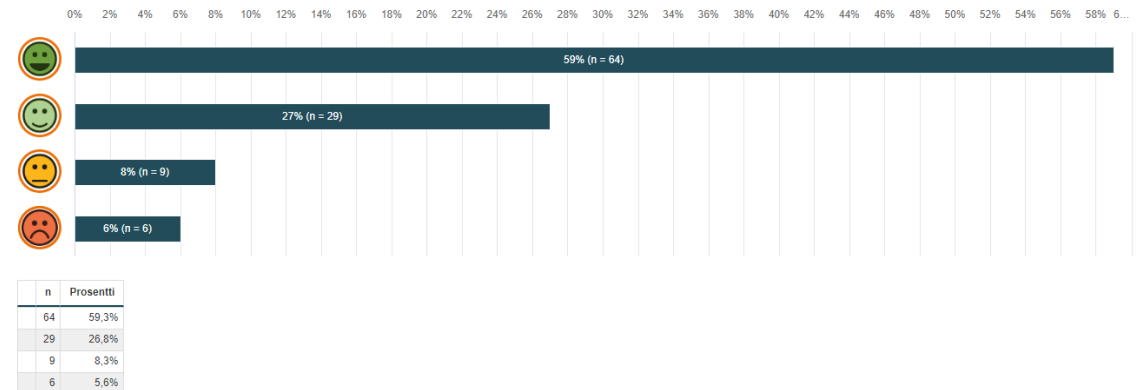
Keskiarvo
3,6

## Kaikkia opiskelijoita kohdeltiin tasa-arvoisesti

- Opiskelijoista 86 % on sitä mieltä, että kaikkia opiskelijoita on kohdeltu tasa-arvoisesti.
- Vastausten keskiarvo on 3,4.
  - Vuoden 2020 kyselyssä keskiarvo on 3,7.

13. Kaikkia opiskelijoita kohdeltiin tasa-arvoisesti.

Vastaajien määrä: 108



n	Prosentti
64	59,3%
29	26,8%
9	8,3%
6	5,6%

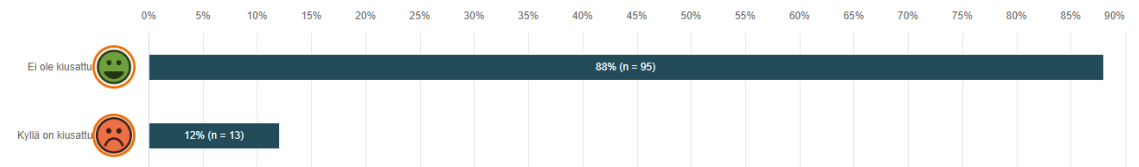
Keskiarvo
3,4

## Minua on kiusattu Luovissa

- Opiskelijoista 12 % kertoo kokeneensa kiusaamista Luovissa.
  - 88 %:a opiskelijoista ei ole kiusattu Luovissa.
  - Vuoden 2020 kyselyssä 10 % opiskelijoista oli kiusattu.

14. Minua on kiusattu Luovissa.

Vastaajien määrä: 108



	n	Prosentti
Ei ole kiusattu	95	88,0%
Kyllä on kiusattu	13	12,0%

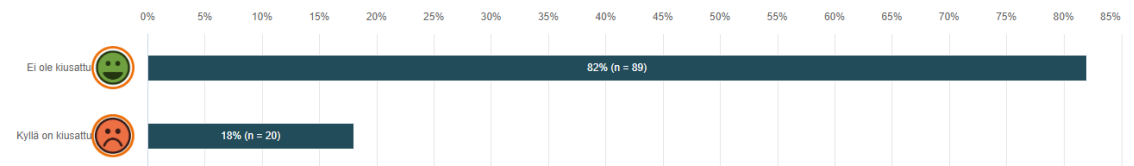


## Olen nähnyt, että muita on kiusattu Luovissa

- Opiskelijoista 18 % kertoo nähneensä muita kiusattavan Luovissa.
  - 82 %:a opiskelijoista ei ole nähnyt muita kiusattavan Luovissa.
  - Vuoden 2020 kyselyssä 16 % kertoi nähneensä muita kiusatun.

15. Olen nähnyt, että muita on kiusattu Luovissa.

Vastaaajien määrä: 109



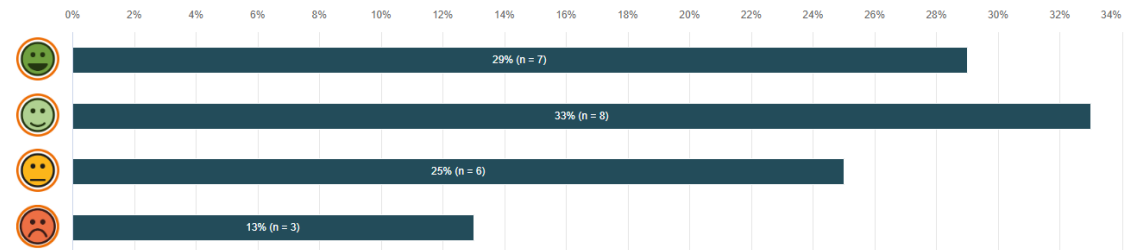
	n	Prosentti
Ei ole kiusattu	89	81,7%
Kyllä on kiusattu	20	18,3%

## Kiusaamista on selvitetty

- Kiusaamista kokeneista tai nähneistä opiskelijoista 61 % kertoo, että kiusaamista on selvitetty.
- Vastausten keskiarvo on 2,8.
  - Vuoden 2020 kyselyssä keskiarvo oli 3,2.

16. Kiusaamista on selvitetty.

Vastaajien määrä: 24



n	Prosentti
7	29,2%
8	33,3%
6	25,0%
3	12,5%

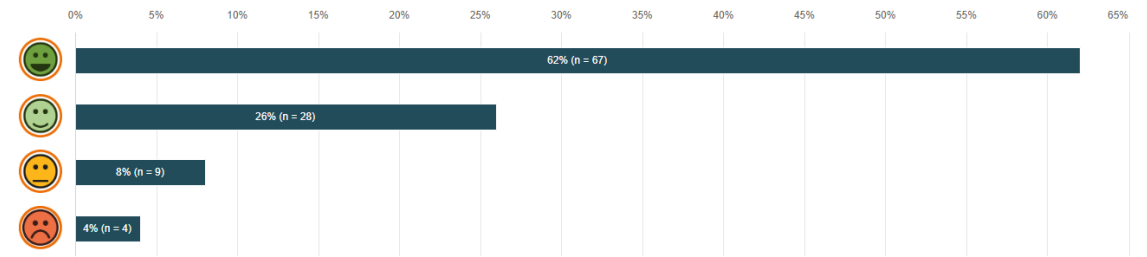
Keskiarvo
2,8

# Opintojeni jälkeen minulla on itselleni sopiva jatko-opiskelupaikka

- Opiskelijoista 88 %:lla on VALMA-opintojen jälkeen itselleen sopiva opiskelupaikka.
- Vastausten keskiarvo on 3,5.
- Vuoden 2020 kyselyssä keskiarvo oli 3,6.

17. Opintojeni jälkeen minulla on itselleni sopiva jatko-opiskelupaikka.

Vastaajien määrä: 108



n	Prosentti
67	62,1%
28	25,9%
9	8,3%
4	3,7%

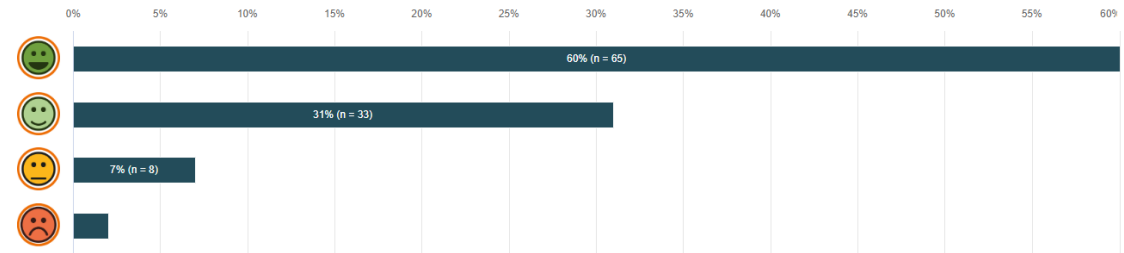
Keskiarvo
3,5

## Olen tyytyväinen opiskeluun Luovissa

- Opiskelijoista 91 % on tyytyväinen opiskeluun Luovissa.
- Vastausten keskiarvo on 3,5.
- Vuoden 2020 kyselyssä keskiarvo oli 3,6.

18. Olen tyytyväinen opiskeluun Luovissa.

Vastaajien määrä: 108



n	Prosentti
65	60,2%
33	30,6%
8	7,4%
2	1,8%

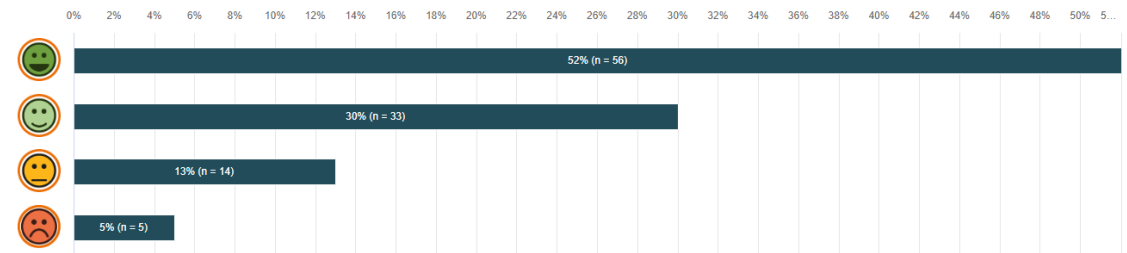
Keskiarvo
3,5

## Voin suositella Luovia kavereilleni

- Opiskelijoista 82 % voi suositella Luovia kavereilleen.
- Vastausten keskiarvo on 3,3.
- Vuoden 2020 kyselyssä keskiarvo oli 3,5.

19. Voin suositella Luovia kavereilleni.

Vastaajien määrä: 108



n	Prosentti
56	51,8%
33	30,6%
14	13,0%
5	4,6%

Keskiarvo
3,3