

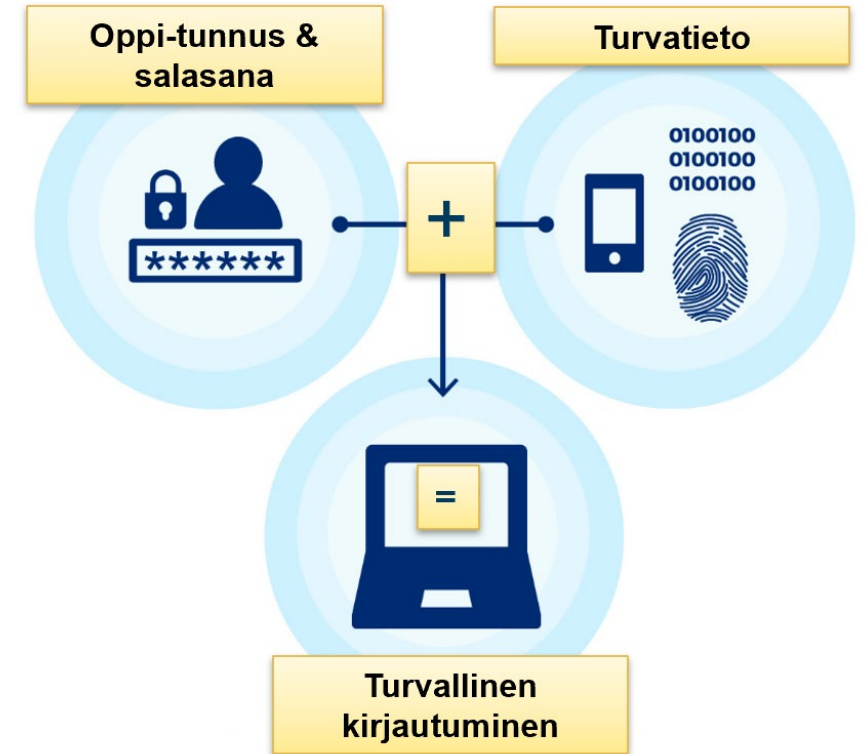
Turvatiiedon määrittäminen. Aluksi.

1. Jotta voit käyttää turvallisesti Luovin sähköisiä palveluita, määritä turvatieto.
2. Kaikki Luovin opiskelijat ja henkilöstö määrittävät turvatiedon.
3. Sinulla on jo käytössäsi oppi-tunnus ja salasana, jotka olet saanut opintojesi alussa.
4. Määrität turvatiedon itse, jonka jälkeen voit kirjautua turvallisesti sisään Luovin ulkopuolisilta laitteilta, esimerkiksi kodin tietokoneelta. Turvatiedon avulla voit myös tarvittaessa palauttaa unohtuneen salasanasi.
5. Turvatieto on määritettävä 29.11.2022 alkaen seuraavalla kirjautumiskerralla
 - Jos sinulle ei tule pyyntöä määrittää turvatieto, olet määrittänyt tarvittavan turvatiedon jo aiemmin.
 - Jos olet aiemmin määrittänyt turvatiedoksi oman henkilökohtaisen sähköpostiosoitteesi, turvatietona pitää jatkossa olla myös joko puhelinnumeroosi tuleva puhelu tai tekstiviesti tai puhelimeen asennettava Authenticator-sovellus.

Ennen turvatiedon määrittämistä voit tarkistaa, onko sinulla jo määriteltyä jokin turvatieto. Mene sivulle: mfa.silmu.fi. Tarkista, onko turvatieto määritelty tai onko määritelty turvatieto voimassa tai muuta tieto.

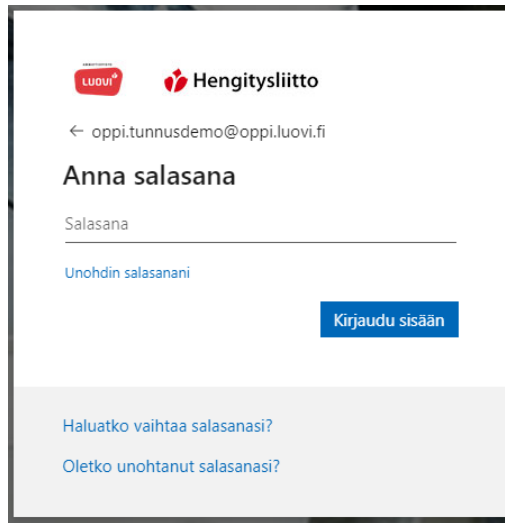
Vinkki!

Turvallisesta kirjautumisesta käytetään usein nimeä monivaiheinen tunnistautuminen tai kaksivaiheinen tunnistautuminen. Katso viereinen kuva.

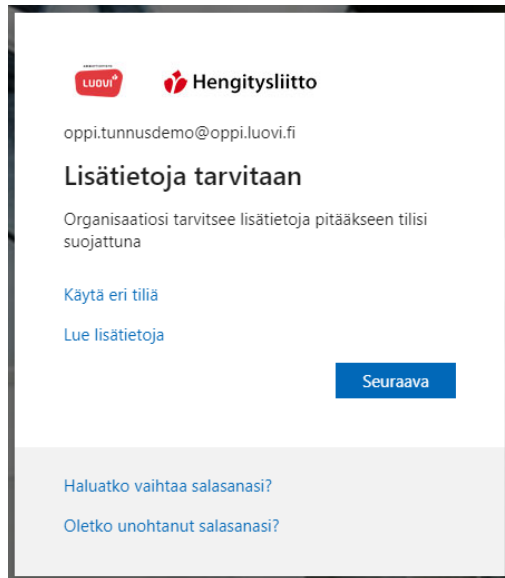


Lähde: Kyberturvallisuuskeskus

Näin määrität turvatiedon sivu 1/4



Turvatiedon määrittäminen alkaa, kun olet kirjautunut oppi-tunnuksella ja salasanaalla ja sinulta pyydetään kirjautumisen jälkeen lisätietoja ilmoituksessa "Lisätietoja tarvitaan"

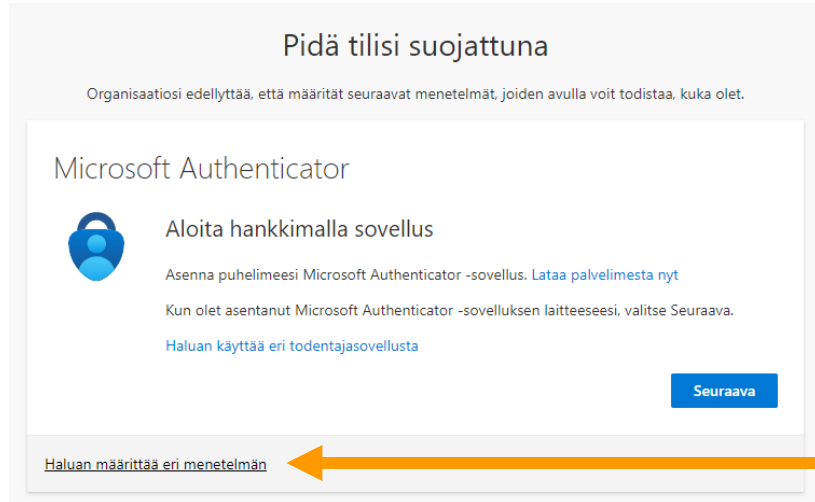


Voit määrittää turvatiedon kolmella vaihtoehtoisella tavalla

- A. Microsoft Authenticator –sovelluksella tai
- B. Puhelinnumeroosi puhelulla (numerosta +1 855-330-8653) tai
- C. Puhelinnumeroosi tekstiviestillä

- A. Jos valitset Authenticator –sovelluksen, valitse: "seuraava" ja toimi näytöllä näkyvien ohjeiden mukaisesti. Jos et halua asentaa Authenticator-sovellusta, siirry ohjeen seuraavaan vaiheeseen valitsemaan turvatiedoksi puhelu tai tekstiviesti puhelimeen.

Näin määrität turvatiedon Sivu 2/4



B tai C.

Jos valitset puhelun tai tekstiviestin puhelimeesi,

1. valitse "Haluan määrittää eri menetelmän"

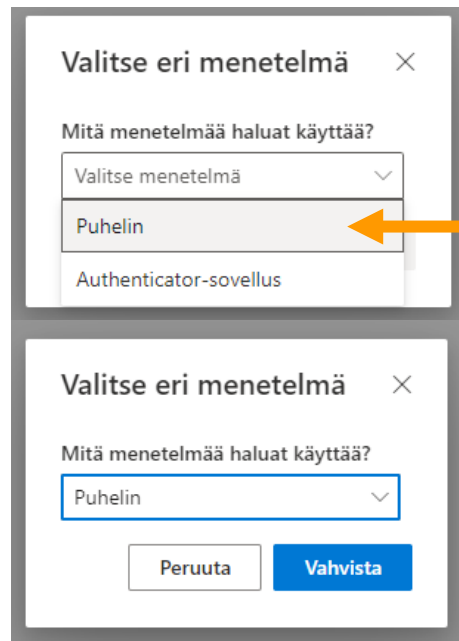
.

.

2. Avaa "Valitse menetelmä" –valikko,

3. Valitse "Puhelin".

4. Paina lopuksi "Vahvista".



Näin määrität turvatiedon Sivu 3/4

Pidä tilisi suojattuna

Organisaatiosi edellyttää, että määrität seuraavat menetelmät, joiden avulla voit todistaa, kuka olet.

Puhelin

Voit todistaa, kuka olet, vastaamalla puheluun puhelimellasi tai lähettämällä koodin tekstiviestitse puhelimeesi.

Mitä puhelinnumeroa haluat käyttää?

Finland (+358) 401234567

Lähetä minulle koodi tekstiviestinä
 Soita minulle

Tähän saattaa liittyä viesti- ja datamaksuja. Valitsemalla Seuraava hyväksyt [Palveluehdot](#) ja [Tietosuoja- ja evästetiedot](#).

Seuraava

[Haluan määrittää eri menetelmän](#)

5. Vaihda maaksi "Finland (+358)" ja lisää oma puhelinnumerosi numerokenttään. Kun kirjaudut Luovin digipalveluihin eli ohjelmiin Luovin verkon ulkopuolella, esimerkiksi kotona kotitietokoneelta, saat tähän puhelinnumeroon tiedot vahvistaaksesi monivaiheisen tunnistautumisen.

Jos sinulla ei ole omaa puhelinnumeroa, sovi ensin asiasta huoltajasi kanssa ja määritä yhdessä huoltajasi kanssa huoltajan puhelinnumero turvatietona.

6. Valitse, haluatko tunnistautumiskoodin tekstiviestitse vai puhelimitse.
7. Valitse "Seuraava".

Näin määrität turvatiedon Sivu 4/4

Pidä tilisi suojattuna

Organisaatiosi edellyttää, että määrität seuraavat menetelmät, joiden avulla voit todistaa, kuka olet.

Puhelin

Lähetimme juuri kuusinumeroisen koodin numeroon +358 403193388. Anna alla oleva koodi.

Anna koodi

[Lähetä koodi uudelleen](#)

Edellinen Seuraava

[Haluan määrittää eri menetelmän](#)

Puhelin


✔ Tekstiviesti vahvistettiin. Puhelimesi rekisteröinti onnistui.

Seuraava

Onnistui!

Hyvää työtä! Olet määrittänyt suojaustietosi onnistuneesti. Jatka sisäänkirjautumista valitsemalla Valmis.

Oletusarvon mukainen sisäänkirjautumismenetelmä:

 Puhelin
+358 403193388

Valmis

Seuraavaksi aukeaa varmistussivu.

8. Jos valitsit ”Lähetä minulle koodi tekstiviestinä”,

lisää saamasi koodi ”Anna koodi” –kenttään ja valitse ”Seuraava”.

9. Jos valitsit ”Soita minulle” saat puhelun, johon vastaamalla vahvistat turvatiedon.

10. Sivusto ilmoittaa, että turvatieto on vahvistettu. Jatka valitsemalla ”Seuraava”.

Saat vielä ilmoituksen suojaustietojen onnistuneesta määrittelystä.

11. Jatka sisäänkirjautumista valitsemalla ”Valmis”.

Voit myöhemmin tarkistaa ja vaihtaa Turvatiedon osoitteessa mfa.silmu.fi