

Työvuonna 2023-2024 opintonsa päättäneiden opiskelijoiden sijoittuminen

Yhteenveto sijoittumiskyselyn tuloksista keväällä ja syksyllä 2024

- Perustutkinnot ja erikoisammattitutkinto
 - TUVA- ja TELMA-koulutus

Johdanto: sijoittumiskyselyn taustaa

- Valmistuneiden ja opintonsa päättäneiden opiskelijoiden sijoittuminen tiedonkeruu toteutettiin kahdessa osassa: maalis-toukokuussa ja syys-marraskuussa 2024.
 - Kahden kyselykerran tiedot on tässä yhteenvedossa yhdistetty
- Sijoittuminen tiedonkeruun kohderyhmänä olivat ammatillisen koulutuksen opiskelijat (perustutkinnot ja erikoisammattitutkinto, TUVA ja TELMA).
- Kyselyllä selvitetään Luovista valmistuneiden opiskelijoiden jatkosijoittumisen tilannetta kyselyn toteutushetkellä sekä tilanteen mahdollistaneita tekijöitä..
- Kysely toteutettiin puhelinhaastatteluna. Haastattelijoina toimi mm. ohjaajia, opettajia, opintosihtereitä ja opintoneuvoja.
- Kyselyä koordinoi AMEO-laatutyöryhmä ja kysely toteutettiin samanaikaisesti kaikissa AMEO-kumppanuusverkoston oppilaitoksissa.

Huomioita tuloksista

Sijoittumiskyselyt 2024

Perustutkinnot

- Palkkatyöhön työllistyneiden opiskelijoiden osuus on 38 % (nousi 5 % edelliseen vuoteen verrattuna).

Erikoisammattitutkinto

- Palkkatyössä jatkoi 92 % opiskelijoista.

TUVA-koulutus

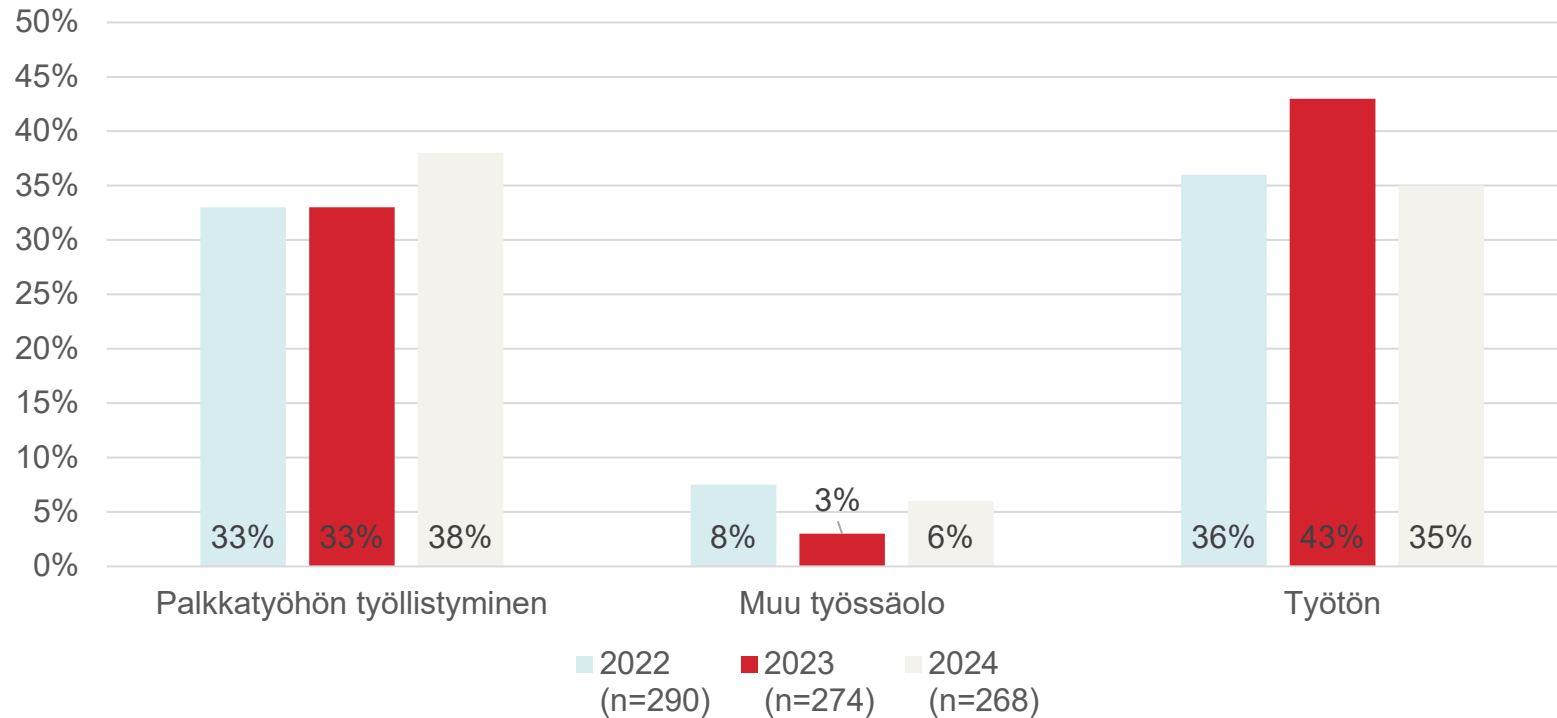
- TUVA-koulutuksesta on sijoittunut jatko-opintoihin 85 % kyselyyn vastanneista opiskelijoista

TELMA-koulutus

- TELMA-koulutuksen päättäneistä
 - 7 % on työllistynyt palkkatyöhön
 - 29 % on työllistynyt muulla tavoin

Opiskelijoiden sijoittuminen koulutuksen päätyttyä, perustutkintokoulutus Sijoittumiskyselyt 2022-2024

Opiskelijoiden sijoittuminen koulutuksen päätyttyä,
perustutkintokoulutus
Sijoittumiskyselyt 2022-2024



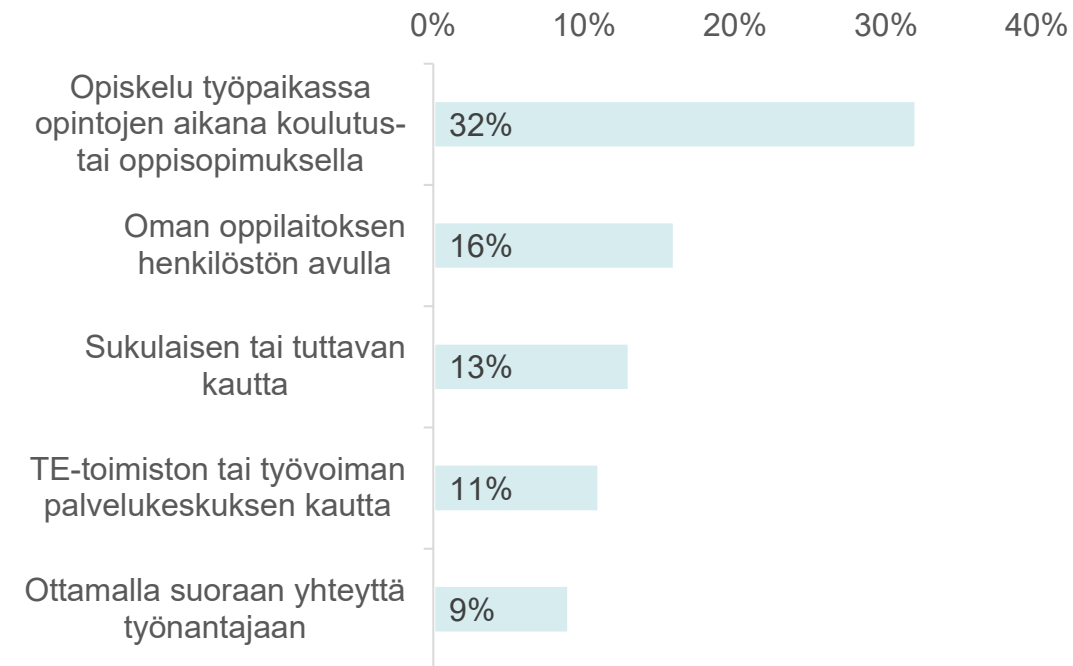
- Palkkatyöhön työllistyminen
 - Vuonna 2022: 33%
 - Vuonna 2023 33%
 - Vuonna 2024 38%
- Muu työssäolo
 - Vuonna 2022 8%
 - Vuonna 2023 3%
 - Vuonna 2024 6%
- Työtön
 - Vuonna 2022 36%
 - Vuonna 2023 43%
 - Vuonna 2024 35%

Työpaikan löytyminen: työllistyminen palkkatyöhön, perustutkintokoulutus * Mitä kautta sait tai löysit työpaikkasi? Sijoittumiskyselyt 2024

Työpaikan löytyminen, palkkatyöhön työllistyneet, 5 merkittävintä tekijää

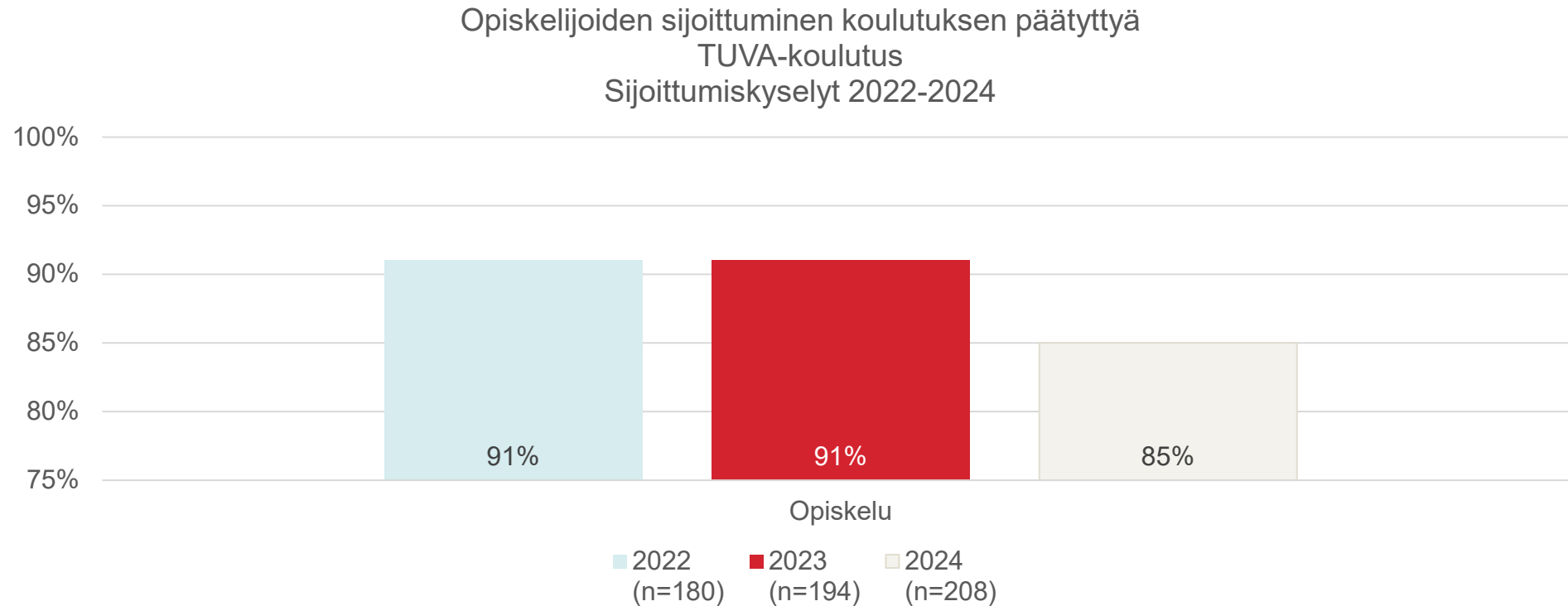
- Opiskelu työpaikassa opintojen aikana koulutus- tai oppisopimuksella 32 %
- Oman oppilaitoksen henkilöstön avulla 16 %
- Sukulaisen tai tuttavän kautta 13 %
- TE-toimiston tai työvoiman palvelukeskuksen kautta 11 %
- Ottamalla suoraan yhteyttä työnantajaan 9 %

Työpaikan löytyminen, palkkatyöhön työllistyneet, 5 merkittävintä tekijää



Opiskelijoiden sijoittuminen koulutuksen päätyttyä, TUVA-koulutus

Sijoittumiskyselyt 2022-2024



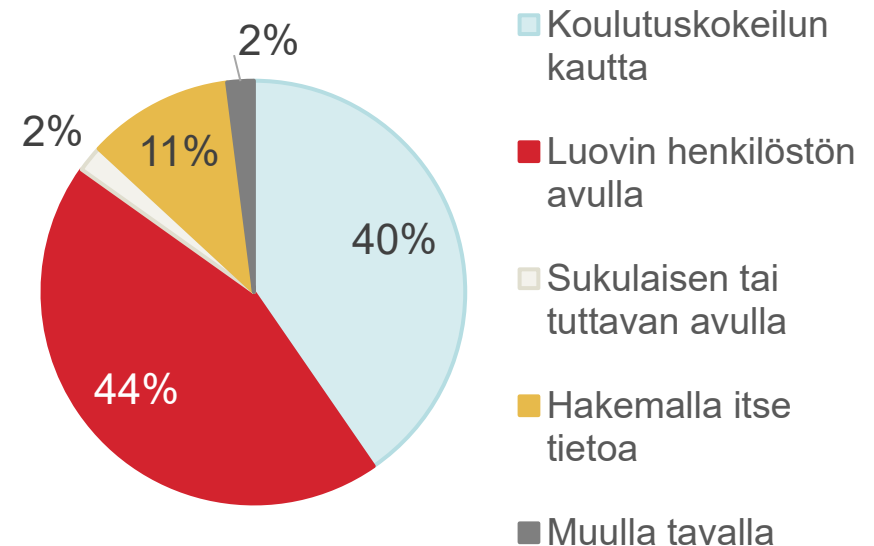
TUVA-koulutuksesta jatko-opintoihin sijoittui vuonna 2022 91%, vuonna 2023 91%, vuonna 2024 85%.

Jatko-opintopaikan löytyminen: TUVA-koulutus * Mitä kautta sait tai löysit jatko-opintopaikkasi? Sijoittumiskyselyt 2024

Jatko-opintopaikan löytyminen, TUVA-koulutus

- Koulutuskokeilun kautta 40 %
- Luovin Henkilöstön avulla 44 %
- Sukulaisen tai tuttavän avulla 2 %
- Hakemalla itse tietoa 11 %
- Muulla tavalla 2 %

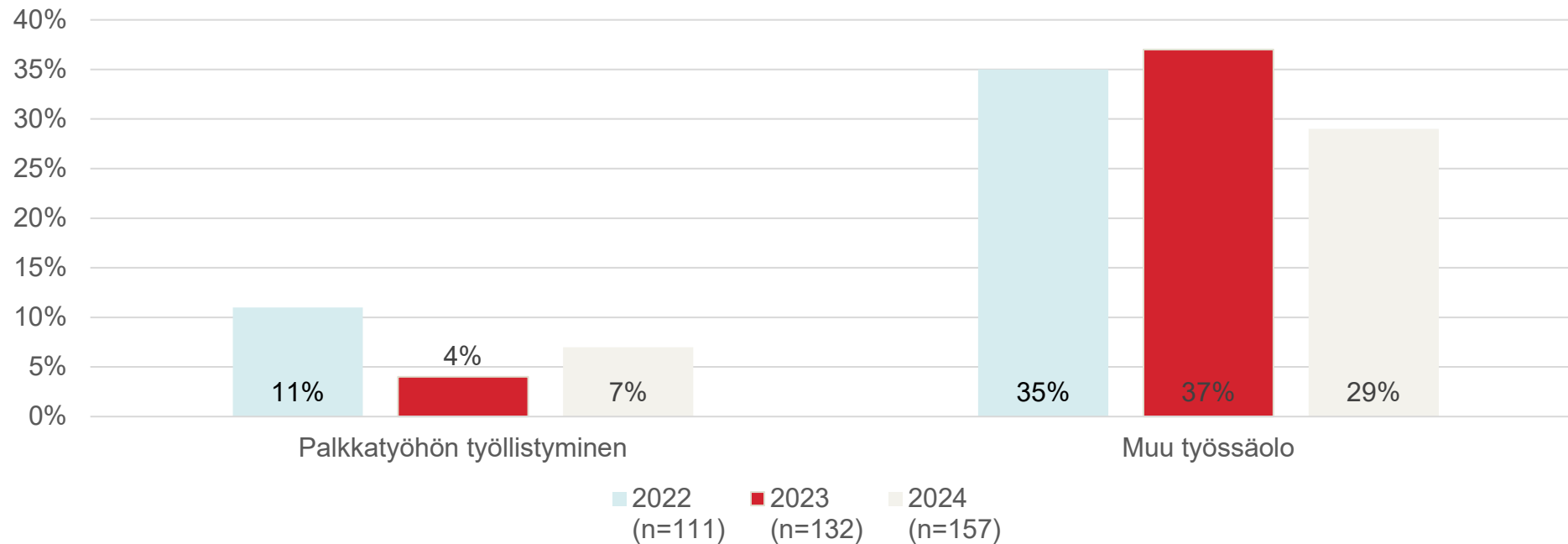
Jatko-opintopaikan löytyminen, TUVA-koulutus



Opiskelijoiden sijoittuminen koulutuksen päätyttyä, TELMA-koulutus

Sijoittumiskyselyt 2022-2024

Sijoittuminen koulutuksen päätyttyä
TELMA-koulutus
Sijoittumiskyselyt 2022-2024



Palkkatyöhön työllistyminen vuonna 2022 11%, vuonna 2023 4%, vuonna 2024 7%.

Muu työssäolo vuonna 2022 35%, vuonna 2023 37%, vuonna 2024 29%.

Työpaikan löytyminen: TELMA-koulutus * Mitä kautta sait tai löysit työpaikkasi?

Sijoittumiskyselyt 2024

Työpaikan löytyminen: palkkatyö ja muu työssäolo, TELMA-koulutus

- Luovin henkilöstön avulla 39 %
- Opiskelu työpaikassa opintojen aikana 40 %
- Muulla tavoin 15 %
- Tietoa ei saada 7 %

Työpaikan löytyminen: palkkatyö ja muu työssäolo, TELMA-koulutus

